

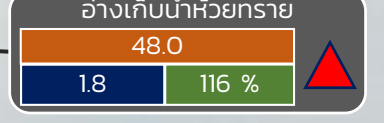
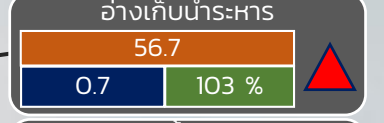
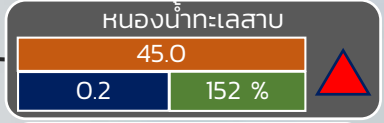
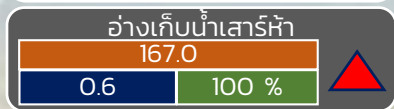
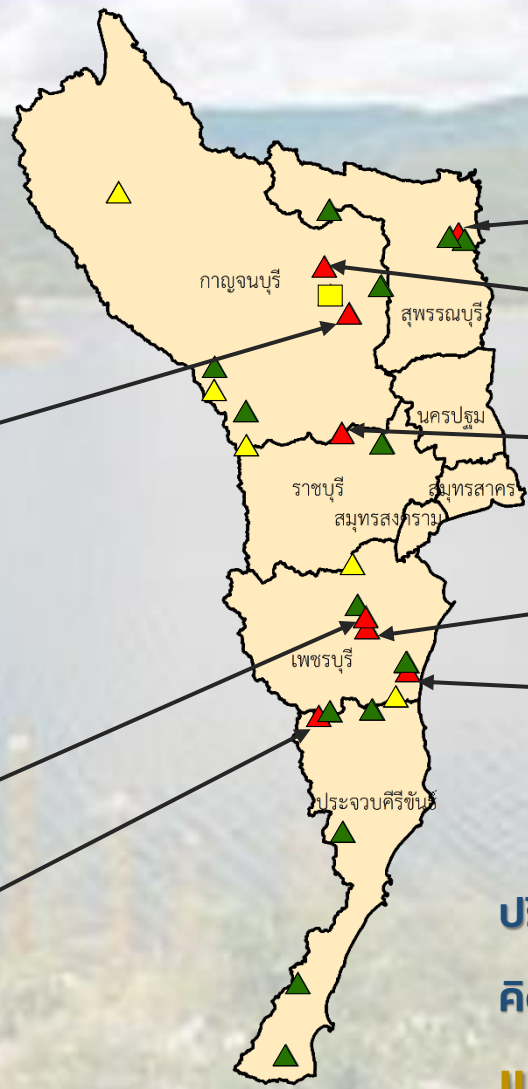


รายงานสถานการณ์ปริมาณน้ำแหล่งน้ำขนาดเล็ก ประจำวันที่ 11 เม.ย. 2566



กองวิเคราะห์และประเมินสถานการณ์น้ำ กรมทรัพยากรน้ำ

- ▲ **วิกฤติน้ำมาก 7 แหล่งน้ำ**
- ▲ **เฝ้าระวังน้ำมาก 6 แหล่งน้ำ**
- ▲ **เกณฑ์ปกติ 14 แหล่งน้ำ**
- ▲ **เฝ้าระวังน้ำน้อย 1 แหล่งน้ำ**
- **วิกฤติน้ำน้อย 0 แหล่งน้ำ**



ปริมาณน้ำปัจจุบัน 20.5 ล้าน ลบ.ม.
คิดเป็นร้อยละ 85.4 ของความจุเก็บกัก
แนวโน้ม คงที่

| ระดับ (บ.รณ) | ปริมาตร (ล้าน ลบ.ม.) | ปริมาตร (%) |
|--------------|----------------------|-------------|
| วิกฤติ | 0 | 0 |
| เฝ้าระวัง | 1 | 1 |
| ปกติ | 14 | 14 |
| เฝ้าระวัง | 6 | 6 |
| วิกฤติ | 7 | 7 |

■ สกน. 7

ภาคตะวันตก