

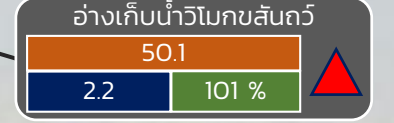
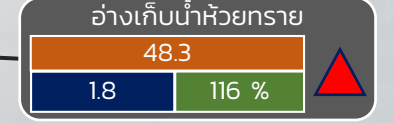
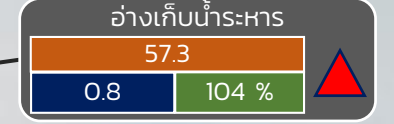
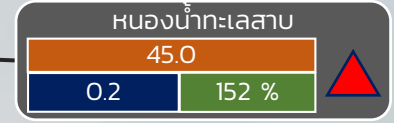
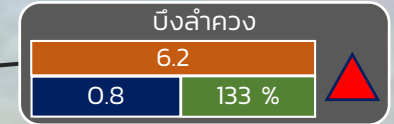
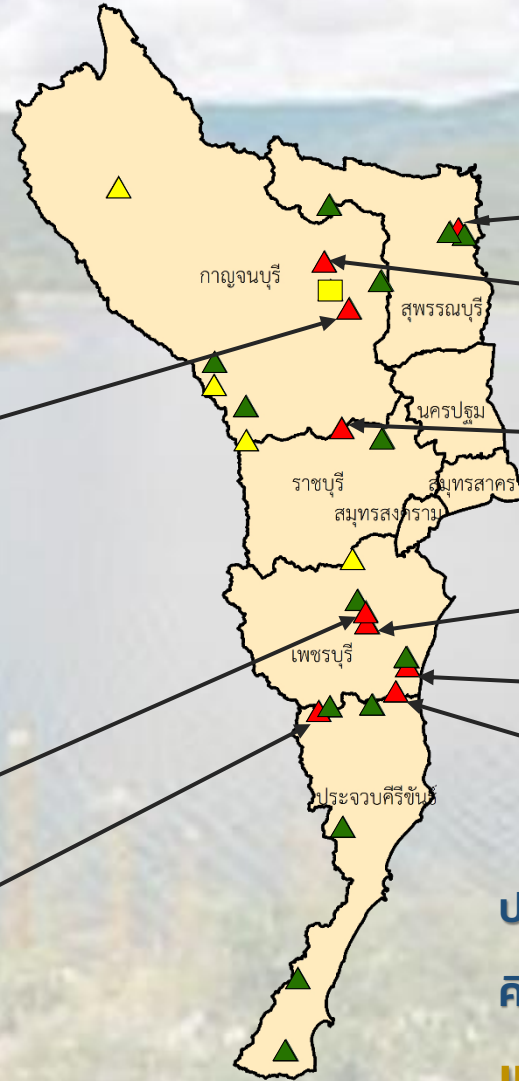


รายงานสถานการณ์ปริมาณน้ำแหล่งน้ำขนาดเล็ก ประจำวันที่ 13 มี.ค. 2566



กองวิเคราะห์และประเมินสถานการณ์น้ำ กรมทรัพยากรน้ำ

- ▲ วิกฤติน้ำมาก 8 แหล่งน้ำ
- ▲ ฝักระวังน้ำมาก 5 แหล่งน้ำ
- ▲ เกณฑ์ปกติ 14 แหล่งน้ำ
- ฝักระวังน้ำน้อย 1 แหล่งน้ำ
- วิกฤติน้ำน้อย 0 แหล่งน้ำ



ปริมาณน้ำปัจจุบัน 21.3 ล้าน ลบ.ม.

คิดเป็นร้อยละ 88.9 ของความจุเก็บกัก

แนวโน้ม คงที่

ระดับ (บ.รณ)	ปริมาณ (ล้าน ลบ.ม.)	ปริมาณ (%)
วิกฤติ	0.8	133 %
ฝักระวังน้ำน้อย	0.4	117 %
ปกติ	0.2	152 %
ฝักระวังน้ำมาก	0.8	104 %
วิกฤติน้ำมาก	1.8	116 %
ฝักระวังน้ำน้อย	2.2	101 %

■ สกน. 7

ภาคตะวันตก