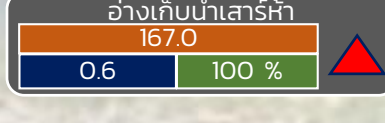
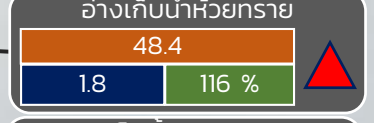
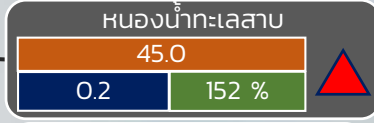
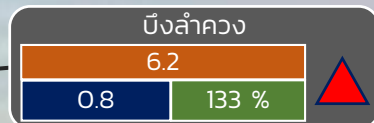
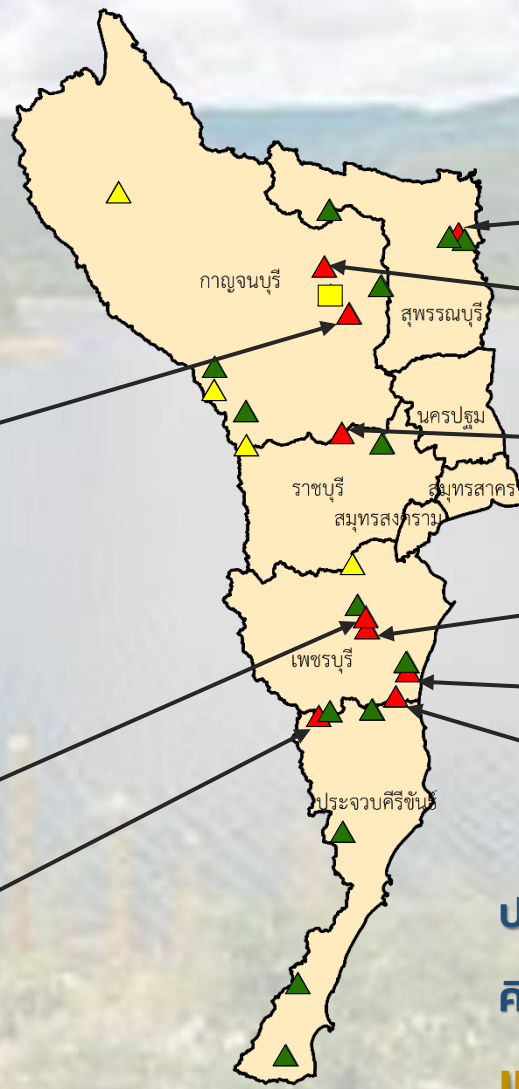




# รายงานสถานการณ์ปริมาณน้ำแหล่งน้ำขนาดเล็ก ประจำวันที่ 9 มี.ค. 2566

## กองวิเคราะห์และประเมินสถานการณ์น้ำ กรมทรัพยากรน้ำ

- ▲ **วิกฤติน้ำมาก 8 แหล่งน้ำ**
- ▲ **เฝ้าระวังน้ำมาก 5 แหล่งน้ำ**
- ▲ **เกณฑ์ปกติ 14 แหล่งน้ำ**
- **เฝ้าระวังน้ำน้อย 1 แหล่งน้ำ**
- **วิกฤติน้ำน้อย 0 แหล่งน้ำ**



ปริมาณน้ำปัจจุบัน 21.3 ล้าน ลบ.ม.

คิดเป็นร้อยละ 88.9 ของความจุเก็บกัก

**แนวโน้ม คงที่**

ระดับ (บ.รณ)	ปริมาตร (ล้าน ลบ.ม.)	ปริมาตร (%)
วิกฤติ	0.8	133 %
เฝ้าระวัง	0.4	117 %
ปกติ	0.2	152 %
เฝ้าระวัง	0.8	104 %
เฝ้าระวัง	1.8	116 %
เฝ้าระวัง	2.2	101 %
วิกฤติ	0.6	100 %

■ สกน. 7

**ภาคตะวันตก**