



รายงาน สถานการณ์ปริมาณน้ำแหล่งน้ำขนาดเล็ก

ภาคตะวันออกเฉียงเหนือ ประจำวันที่ 8 มี.ค. 2566

สท.4 (29 แหล่งน้ำ)



วิกฤติน้ำมาก	6
ฝั้าระวังวิกฤติน้ำมาก	6
ปกติ	15
ฝั้าระวังน้ำน้อย	1
วิกฤติน้ำน้อย	1
ปริมาณน้ำปัจจุบัน	37.2
คิดเป็นร้อยละ	63.9

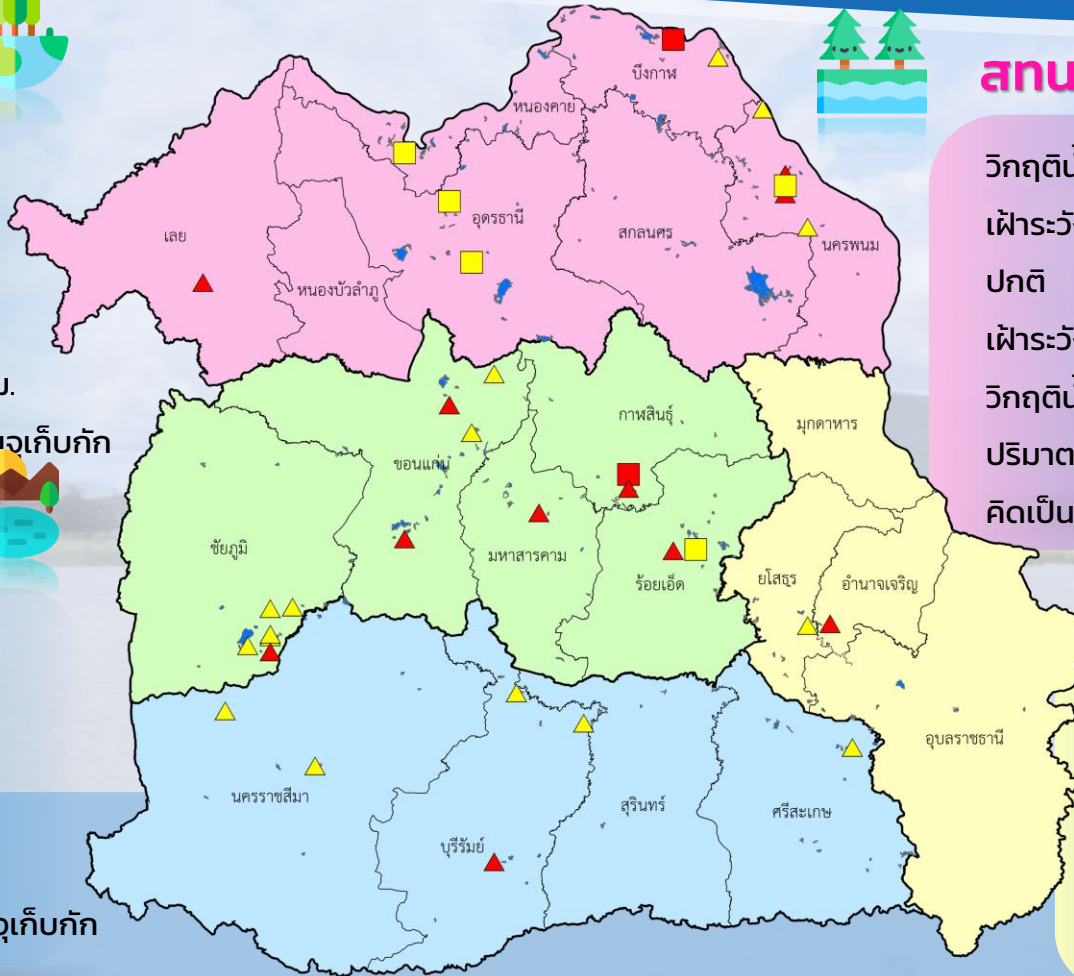
แหล่งน้ำ	6
แหล่งน้ำ	6
แหล่งน้ำ	15
แหล่งน้ำ	1
แหล่งน้ำ	1
ล้าน ลบ.ม.	37.2
ของความจุเก็บกัก	63.9

สท.5 (13 แหล่งน้ำ)



วิกฤติน้ำมาก	1
ฝั้าระวังวิกฤติน้ำมาก	4
ปกติ	8
ฝั้าระวังวิกฤติน้ำน้อย	0
ปริมาณน้ำปัจจุบัน	22.0
คิดเป็นร้อยละ	76.7

แหล่งน้ำ	1
แหล่งน้ำ	4
แหล่งน้ำ	8
แหล่งน้ำ	0
ล้าน ลบ.ม.	22.0
ของความจุเก็บกัก	76.7



สท.3 (32 แหล่งน้ำ)

วิกฤติน้ำมาก	3
ฝั้าระวังวิกฤติน้ำมาก	3
ปกติ	21
ฝั้าระวังวิกฤติน้ำน้อย	4
วิกฤติน้ำน้อย	1
ปริมาณน้ำปัจจุบัน	32.0
คิดเป็นร้อยละ	57.8

แหล่งน้ำ	3
แหล่งน้ำ	3
แหล่งน้ำ	21
แหล่งน้ำ	4
แหล่งน้ำ	1
ล้าน ลบ.ม.	32.0
ของความจุเก็บกัก	57.8

สท.11 (6 แหล่งน้ำ)

วิกฤติน้ำมาก	1
ฝั้าระวังวิกฤติน้ำมาก	1
ปกติ	4
ฝั้าระวังน้ำน้อย	0
ปริมาณน้ำปัจจุบัน	11.3
คิดเป็นร้อยละ	72.5

แหล่งน้ำ	1
แหล่งน้ำ	1
แหล่งน้ำ	4
แหล่งน้ำ	0
ล้าน ลบ.ม.	11.3
ของความจุเก็บกัก	72.5

- ▲ วิกฤติน้ำมาก
- วิกฤติน้ำน้อย
- ▲ ฝั้าระวังวิกฤติน้ำมาก
- ฝั้าระวังวิกฤติน้ำน้อย

ความจุอ่างรวม 157.7 ล้าน ลบ.ม.
 ปริมาณน้ำปัจจุบัน 102.4 ล้าน ลบ.ม.

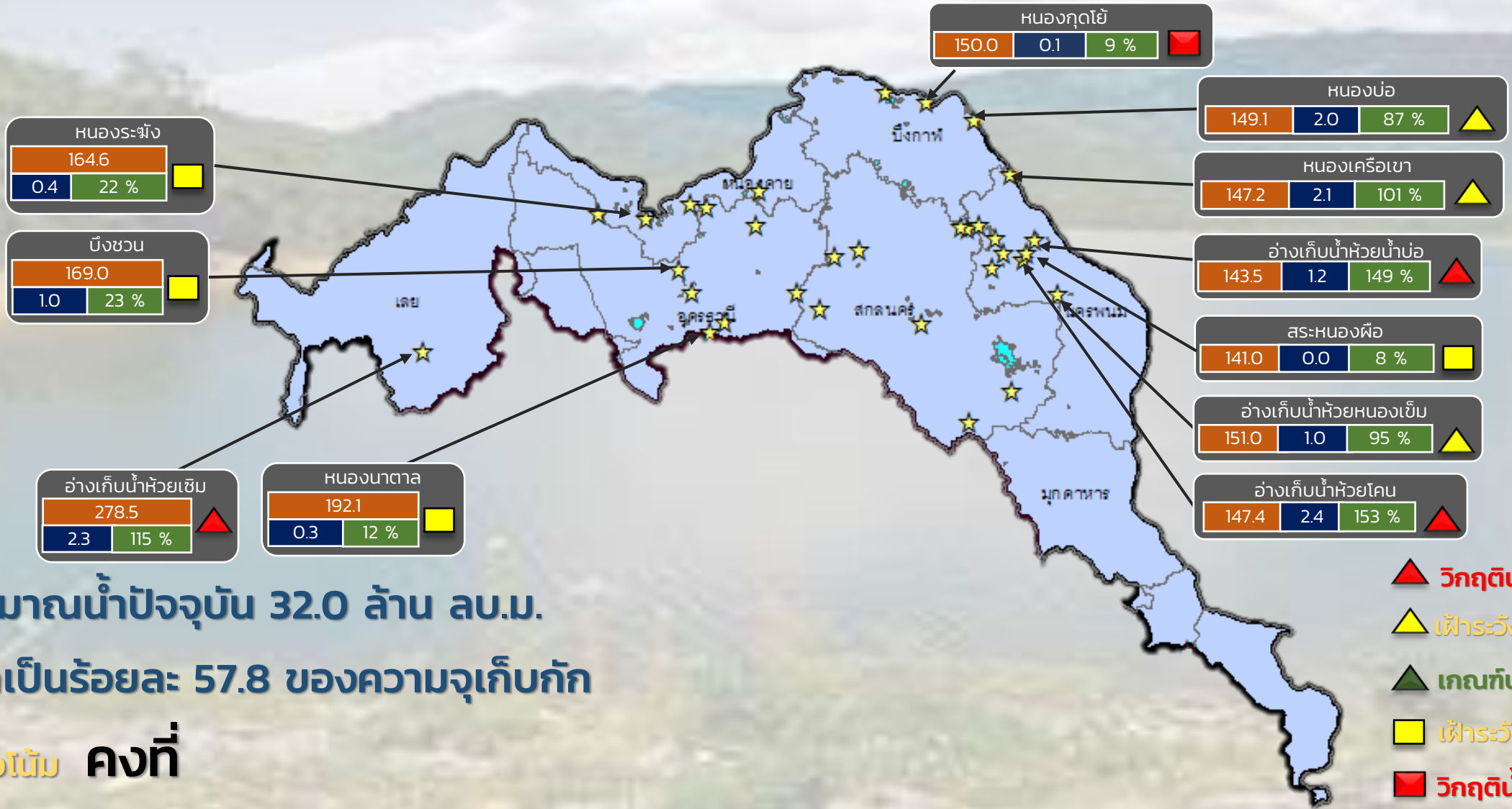
คิดเป็นร้อยละ 64.9 ของความจุเก็บกัก
 แนวโน้ม คงที่



รายงานสถานการณ์ปริมาณน้ำแหล่งน้ำขนาดเล็ก ประจำวันที่ 8 มี.ค. 2566



กองวิเคราะห์และประเมินสถานการณ์น้ำ กรมทรัพยากรน้ำ



ปริมาณน้ำปัจจุบัน 32.0 ล้าน ลบ.ม.
คิดเป็นร้อยละ 57.8 ของความจุเก็บกัก

แนวโน้ม **คงที่**

- ▲ วิกฤติน้ำมาก 3 แหล่งน้ำ
- ▲ เฝ้าระวังน้ำมาก 3 แหล่งน้ำ
- ▲ เกณฑ์ปกติ 21 แหล่งน้ำ
- เฝ้าระวังน้ำน้อย 4 แหล่งน้ำ
- วิกฤติน้ำน้อย 1 แหล่งน้ำ

ระดับ (ม.รทก.)	ปริมาตร (ล้าน ลบ.ม.)	ปริมาตร (%)

★ สกท. 3

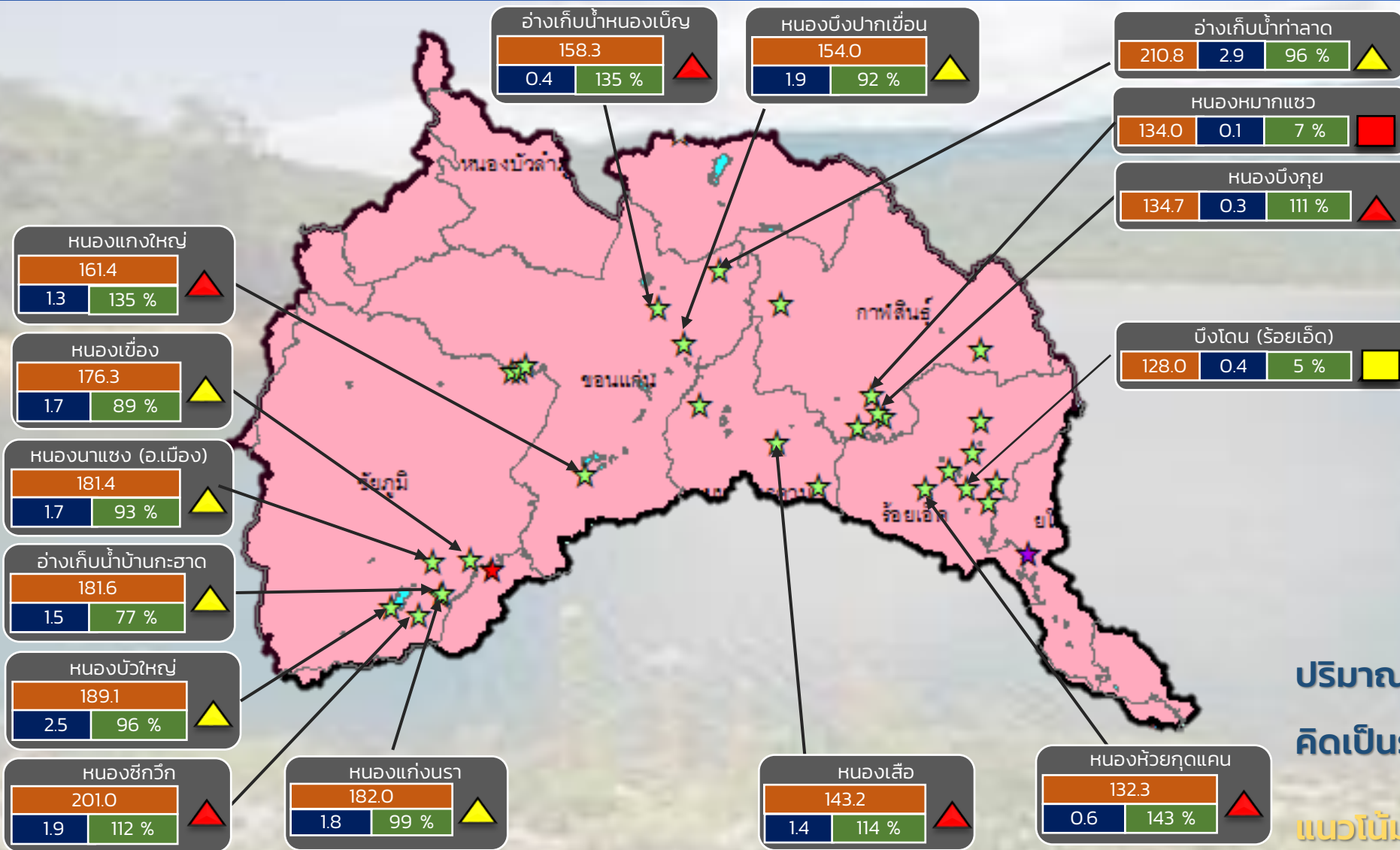
ลุ่มน้ำโขง (ตะวันออกเฉียงเหนือ)



รายงานสถานการณ์ปริมาณน้ำแหล่งน้ำขนาดเล็ก ประจำวันที่ 8 มี.ค. 2566



กองวิเคราะห์และประเมินสถานการณ์น้ำ กรมทรัพยากรน้ำ



- ▲ **วิกฤติน้ำมาก 6 แหล่งน้ำ**
- ▲ **ฝ้าระวังน้ำมาก 6 แหล่งน้ำ**
- ▲ **เกณฑ์ปกติ 17 แหล่งน้ำ**
- ▲ **ฝ้าระวังน้ำน้อย 1 แหล่งน้ำ**
- ▲ **วิกฤติน้ำน้อย 1 แหล่งน้ำ**

ปริมาณน้ำปัจจุบัน 43.4 ล้าน ลบ.ม.
คิดเป็นร้อยละ 64.4 ของความจุเก็บกัก

แนวโน้ม **คงที่**

ระดับ (ม.รทก.)	ปริมาตร (ล้าน ลบ.ม.)	ปริมาตร (%)

☆ สกท. 4 ★ สกท. 5 ☆ สกท. 11

ลุ่มน้ำชี

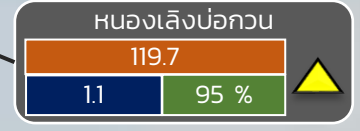
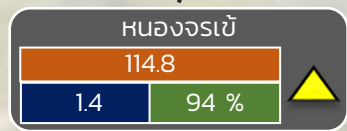
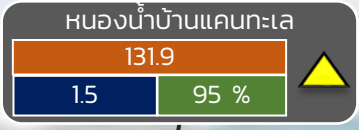
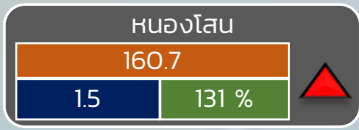
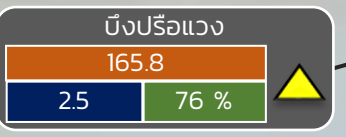
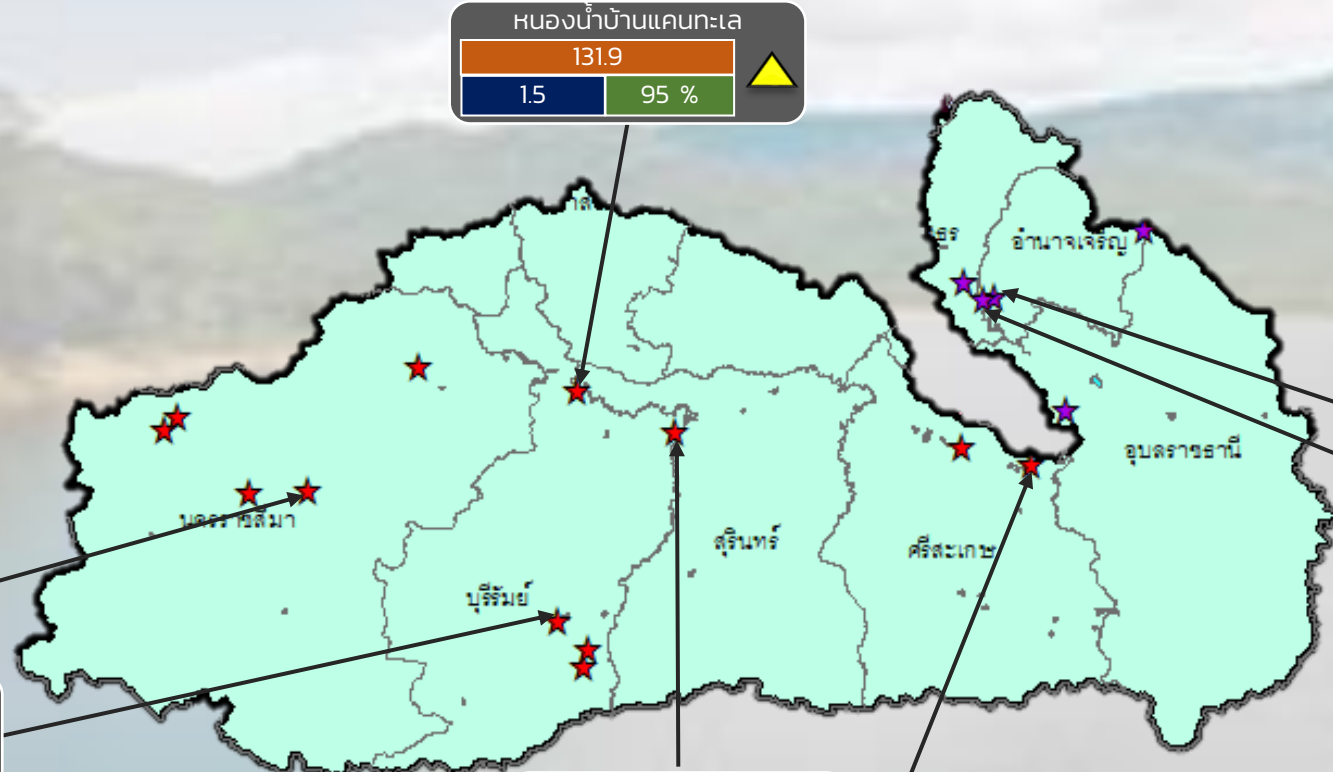


รายงานสถานการณ์ปริมาณน้ำแหล่งน้ำขนาดเล็ก ประจำวันที่ 8 มี.ค. 2566



กองวิเคราะห์และประเมินสถานการณ์น้ำ กรมทรัพยากรน้ำ

- ▲ วิกฤติน้ำมาก 2 แหล่งน้ำ
- ▲ ฝักระวังน้ำมาก 5 แหล่งน้ำ
- ▲ เกณฑ์ปกติ 10 แหล่งน้ำ
- ฝักระวังน้ำน้อย 0 แหล่งน้ำ
- วิกฤติน้ำน้อย 0 แหล่งน้ำ



ปริมาณน้ำปัจจุบัน 27.1 ล้าน ลบ.ม.
คิดเป็นร้อยละ 77.2 ของความจุเก็บกัก
แนวโน้ม **ลดลง**

ระดับ (ม.รทก)	ปริมาตร (ล้าน ลบ.ม.)	ปริมาตร (%)
---------------	----------------------	-------------

- ★ สท. 5
- ★ สท. 11

ลุ่มน้ำมูล

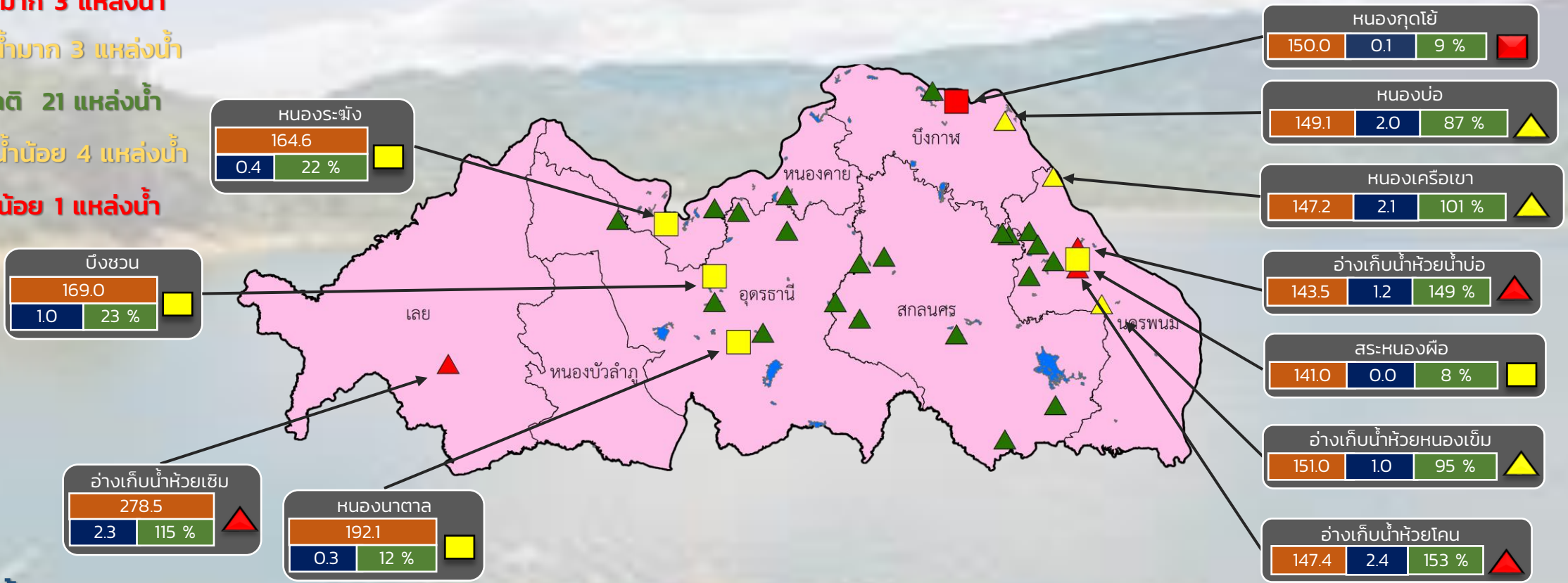


รายงานสถานการณ์ปริมาณน้ำแหล่งน้ำขนาดเล็ก ประจำวันที่ 8 มี.ค. 2566



กองวิเคราะห์และประเมินสถานการณ์น้ำ กรมทรัพยากรน้ำ

- ▲ วิกฤติน้ำมาก 3 แหล่งน้ำ
- ▲ ฝาระวังน้ำมาก 3 แหล่งน้ำ
- ▲ เกณฑ์ปกติ 21 แหล่งน้ำ
- ฝาระวังน้ำน้อย 4 แหล่งน้ำ
- วิกฤติน้ำน้อย 1 แหล่งน้ำ



ปริมาณน้ำปัจจุบัน 32.0 ล้าน ลบ.ม.

คิดเป็นร้อยละ 57.8 ของความจุเก็บกัก

แนวโน้ม คงที่

ระดับ (ม.รทก)	ปริมาตร (ล้าน ลบ.ม.)	ปริมาตร (%)

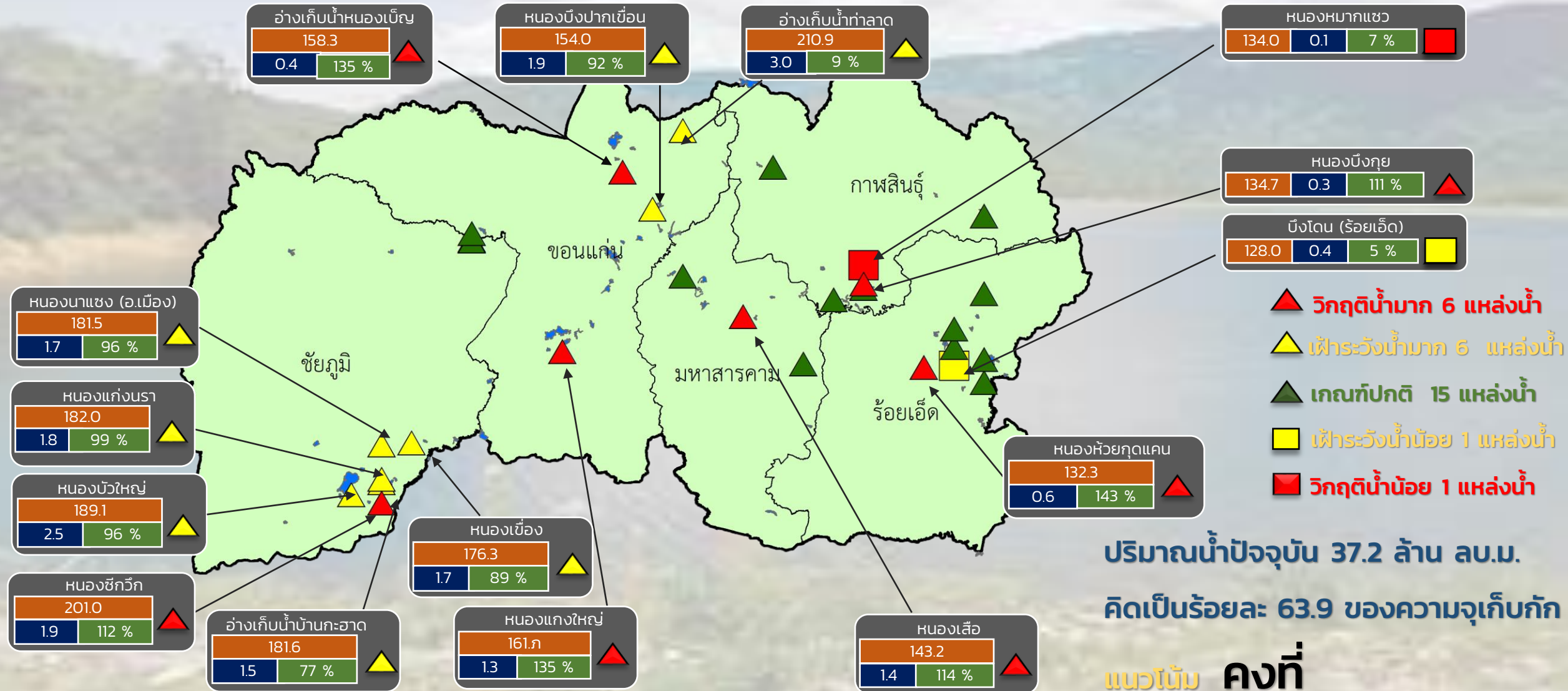
สำนักงานทรัพยากรน้ำที่ 3



รายงานสถานการณ์ปริมาณน้ำแหล่งน้ำขนาดเล็ก ประจำวันที่ 8 มี.ค. 2566



กองวิเคราะห์และประเมินสถานการณ์น้ำ กรมทรัพยากรน้ำ



- ▲ วิกฤติน้ำมาก 6 แหล่งน้ำ
- ▲ เฝ้าระวังน้ำมาก 6 แหล่งน้ำ
- ▲ เกณฑ์ปกติ 15 แหล่งน้ำ
- ▲ เฝ้าระวังน้ำน้อย 1 แหล่งน้ำ
- ▲ วิกฤติน้ำน้อย 1 แหล่งน้ำ

ปริมาณน้ำปัจจุบัน 37.2 ล้าน ลบ.ม.
คิดเป็นร้อยละ 63.9 ของความจุเก็บกัก

แนวโน้ม คงที่

สำนักงานทรัพยากรน้ำที่ 4

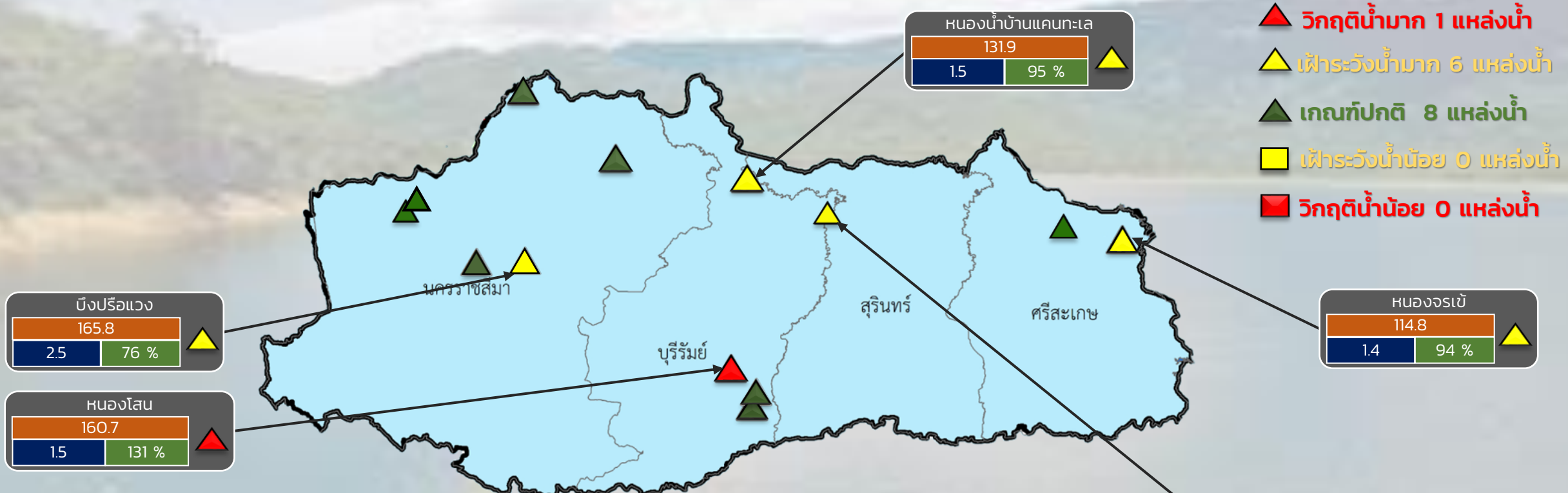
ระดับ (ม.รทก)	ปริมาตร (ล้าน ลบ.ม.)	ปริมาตร (%)
---------------	----------------------	-------------



รายงานสถานการณ์ปริมาณน้ำแหล่งน้ำขนาดเล็ก ประจำวันที่ 8 มี.ค. 2566



กองวิเคราะห์และประเมินสถานการณ์น้ำ กรมทรัพยากรน้ำ



ปริมาณน้ำปัจจุบัน 22.0 ล้าน ลบ.ม.

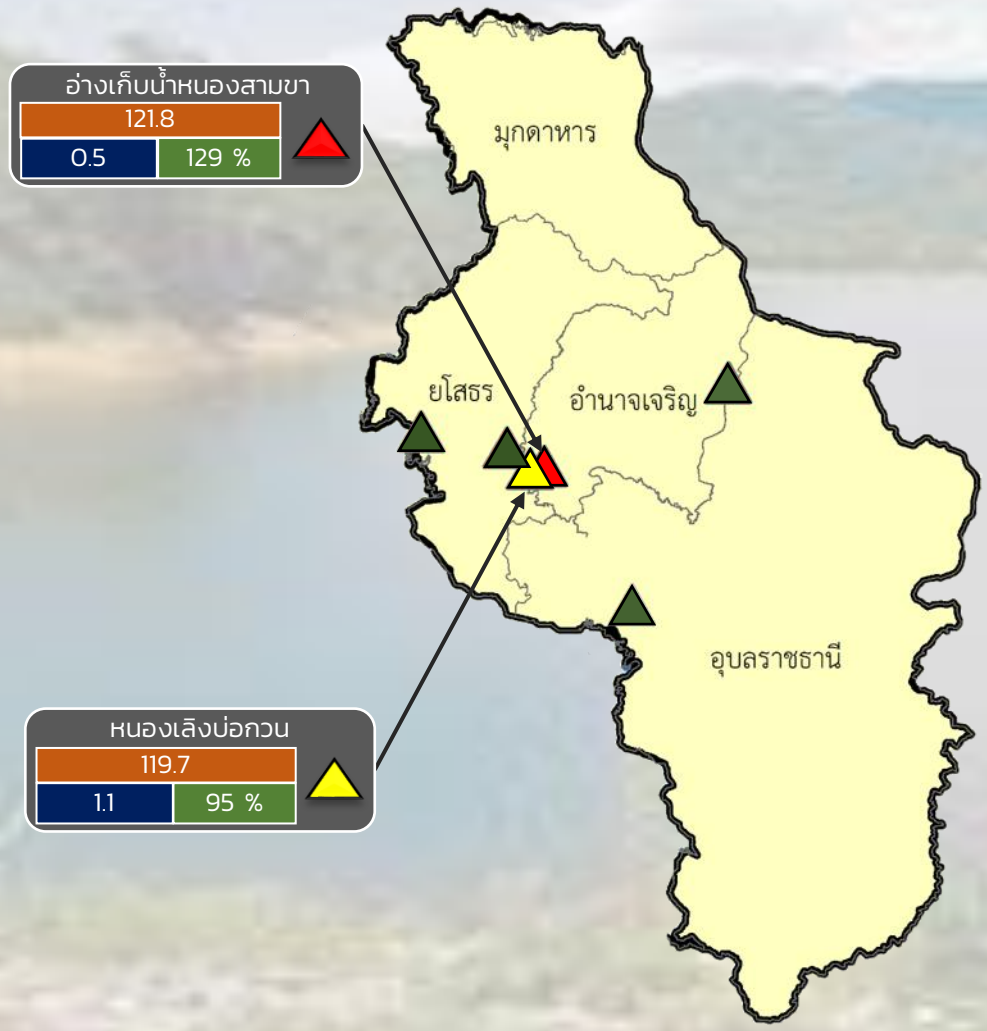
คิดเป็นร้อยละ 76.7 ของความจุเก็บกัก

แนวโน้ม คงที่

ระดับ (ม.รทก)	ปริมาตร (ล้าน ลบ.ม.)	ปริมาตร (%)
▲	165.8	76 %
▲	160.7	131 %

สำนักงานทรัพยากรน้ำที่ 5

กองวิเคราะห์และประเมินสถานการณ์น้ำ กรมทรัพยากรน้ำ



- ▲ วิกฤติน้ำมาก 1 แหล่งน้ำ
- ▲ เฟิาระวังน้ำมาก 1 แหล่งน้ำ
- ▲ เกณฑ์ปกติ 4 แหล่งน้ำ
- เฟิาระวังน้ำน้อย 0 แหล่งน้ำ
- วิกฤติน้ำน้อย 0 แหล่งน้ำ

ปริมาณน้ำปัจจุบัน 11.3 ล้าน ลบ.ม.
คิดเป็นร้อยละ 72.5 ของความจุเก็บกัก

แนวโน้ม **ลดลง**

ระดับ (ม.รทก)	ปริมาตร (ล้าน ลบ.ม.)	ปริมาตร (%)
---------------	----------------------	-------------