



# รายงาน สถานการณ์ปริมาณน้ำแหล่งน้ำขนาดเล็ก

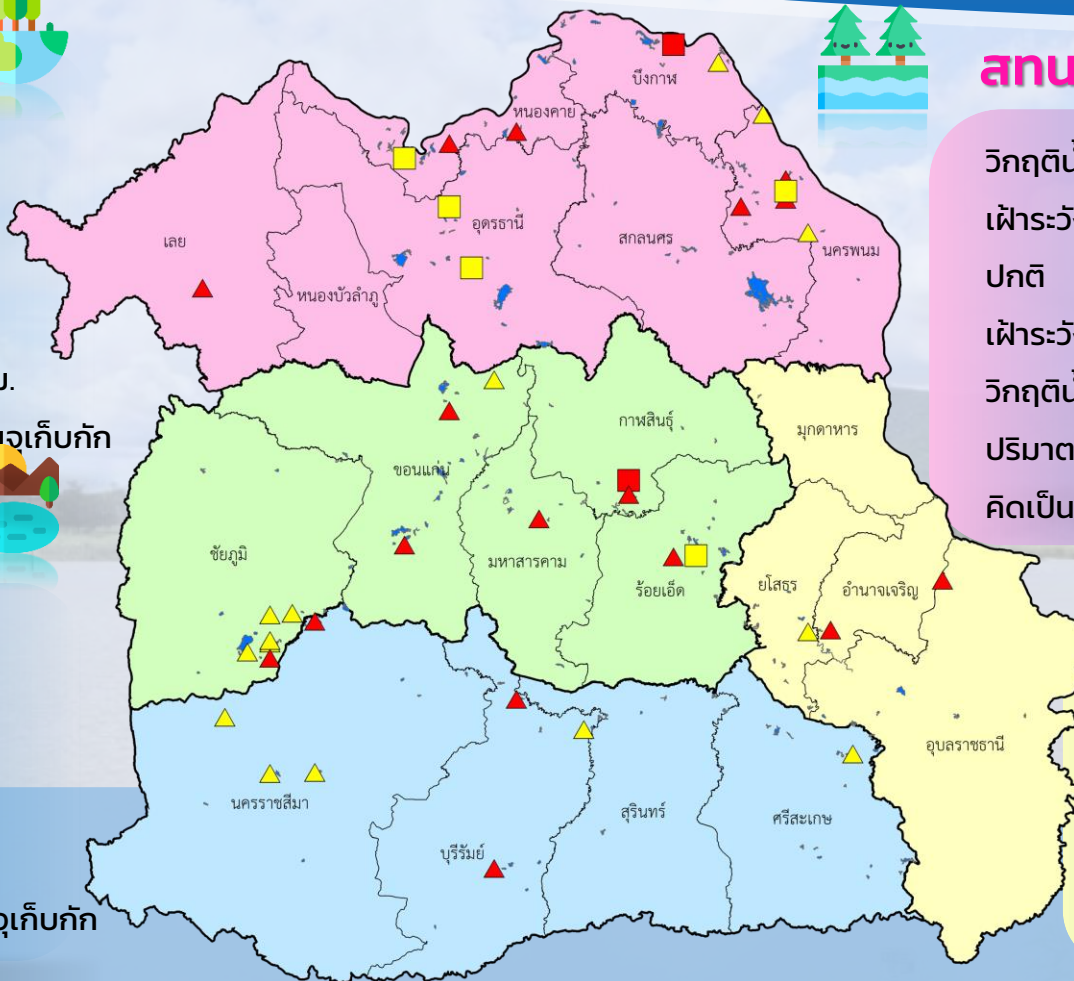
ภาคตะวันออกเฉียงเหนือ ประจำวันที่ 16 ก.พ. 2566

## สท.4 (29 แหล่งน้ำ)



วิกฤติน้ำมาก	6
ฝั้าระวังวิกฤติน้ำมาก	6
ปกติ	15
ฝั้าระวังน้ำน้อย	1
วิกฤติน้ำน้อย	1
ปริมาณน้ำปัจจุบัน	37.6
คิดเป็นร้อยละ	64.7

แหล่งน้ำ	6
แหล่งน้ำ	6
แหล่งน้ำ	15
แหล่งน้ำ	1
แหล่งน้ำ	1
ล้าน ส.ม.	37.6
ของความจุเก็บกัก	64.7



## สท.3 (32 แหล่งน้ำ)

วิกฤติน้ำมาก	6
ฝั้าระวังวิกฤติน้ำมาก	3
ปกติ	18
ฝั้าระวังวิกฤติน้ำน้อย	4
วิกฤติน้ำน้อย	1
ปริมาณน้ำปัจจุบัน	35.0
คิดเป็นร้อยละ	63.4

แหล่งน้ำ	6
แหล่งน้ำ	3
แหล่งน้ำ	18
แหล่งน้ำ	4
แหล่งน้ำ	1
ล้าน ส.ม.	35.0
ของความจุเก็บกัก	63.4



## สท.5 (13 แหล่งน้ำ)



วิกฤติน้ำมาก	3
ฝั้าระวังวิกฤติน้ำมาก	4
ปกติ	6
ฝั้าระวังวิกฤติน้ำน้อย	0
ปริมาณน้ำปัจจุบัน	24.4
คิดเป็นร้อยละ	85.2

แหล่งน้ำ	3
แหล่งน้ำ	4
แหล่งน้ำ	6
แหล่งน้ำ	0
ล้าน ส.ม.	24.4
ของความจุเก็บกัก	85.2

## สท.11 (6 แหล่งน้ำ)

วิกฤติน้ำมาก	2
ฝั้าระวังวิกฤติน้ำมาก	1
ปกติ	3
ปริมาณน้ำปัจจุบัน	14.4
คิดเป็นร้อยละ	92.4

แหล่งน้ำ	2
แหล่งน้ำ	1
แหล่งน้ำ	3
ล้าน ส.ม.	14.4
ของความจุเก็บกัก	92.4

- ▲ วิกฤติน้ำมาก
- วิกฤติน้ำน้อย
- ▲ ฝั้าระวังวิกฤติน้ำมาก
- ฝั้าระวังวิกฤติน้ำน้อย

ความจุอ่างรวม 157.7 ล้าน ส.ม.  
 ปริมาณน้ำปัจจุบัน 111.4 ล้าน ส.ม.

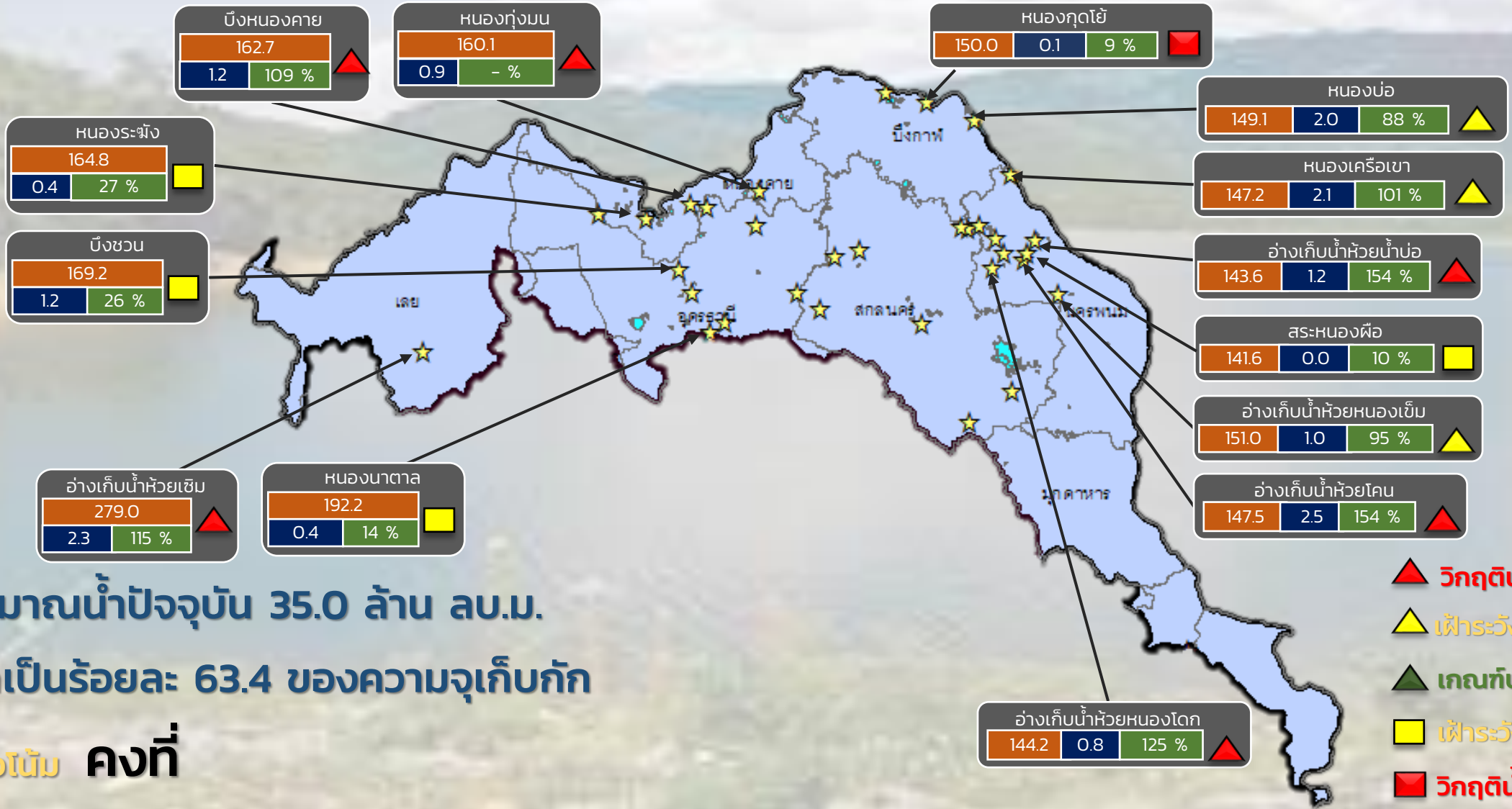
คิดเป็นร้อยละ 70.7 ของความจุเก็บกัก  
 แนวโน้ม คงที่



# รายงานสถานการณ์ปริมาณน้ำแหล่งน้ำขนาดเล็ก ประจำวันที่ 16 ก.พ. 2566



## กองวิเคราะห์และประเมินสถานการณ์น้ำ กรมทรัพยากรน้ำ



ปริมาณน้ำปัจจุบัน 35.0 ล้าน ลบ.ม.  
คิดเป็นร้อยละ 63.4 ของความจุเก็บกัก

แนวโน้ม คงที่

- ▲ วิกฤติน้ำมาก 6 แหล่งน้ำ
- ▲ เฝ้าระวังน้ำมาก 3 แหล่งน้ำ
- ▲ เกณฑ์ปกติ 18 แหล่งน้ำ
- เฝ้าระวังน้ำน้อย 4 แหล่งน้ำ
- วิกฤติน้ำน้อย 1 แหล่งน้ำ

★ สกท. 3

ลุ่มน้ำโขง (ตะวันออกเฉียงเหนือ)

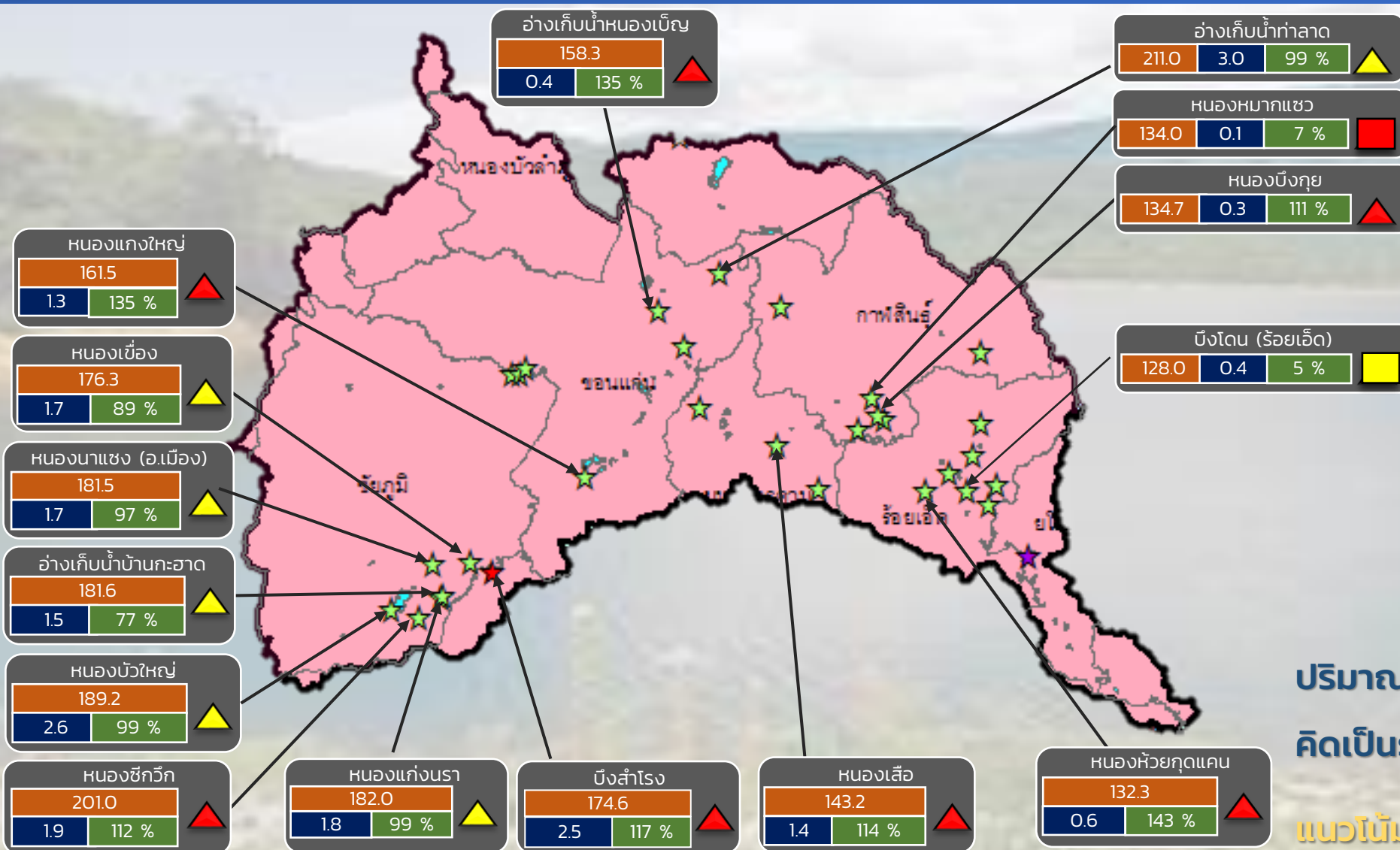
ระดับ (ม.รทก.)	ปริมาตร (ล้าน ลบ.ม.)	ปริมาตร (%)



# รายงานสถานการณ์ปริมาณน้ำแหล่งน้ำขนาดเล็ก ประจำวันที่ 16 ก.พ. 2566



## กองวิเคราะห์และประเมินสถานการณ์น้ำ กรมทรัพยากรน้ำ



- ▲ **วิกฤติน้ำมาก 7 แหล่งน้ำ**
- ▲ **เฝ้าระวังน้ำมาก 6 แหล่งน้ำ**
- ▲ **เกณฑ์ปกติ 16 แหล่งน้ำ**
- **เฝ้าระวังน้ำน้อย 1 แหล่งน้ำ**
- **วิกฤติน้ำน้อย 1 แหล่งน้ำ**

ปริมาณน้ำปัจจุบัน 45.4 ล้าน ลบ.ม.  
คิดเป็นร้อยละ 67.6 ของความจุเก็บกัก

แนวโน้ม **คงที่**

☆ สกท. 4    ★ สกท. 5    ☆ สกท. 11

**ลุ่มน้ำชี**

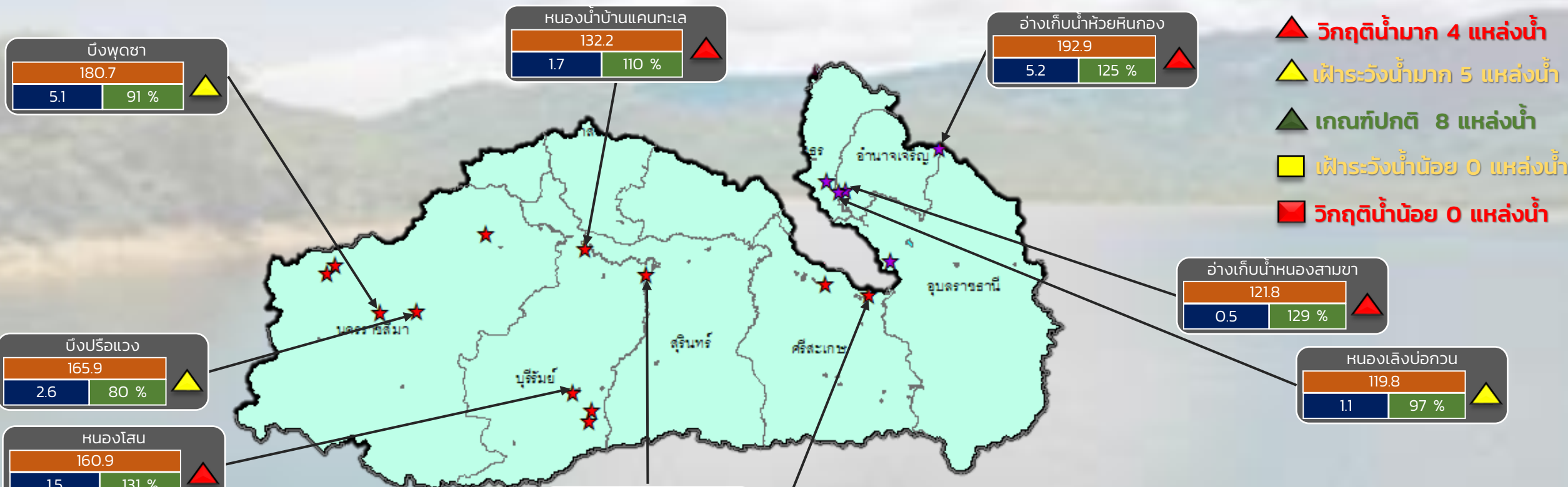
ระดับ (ม.รทก.)	ปริมาตร (ล้าน ลบ.ม.)	ปริมาตร (%)



# รายงานสถานการณ์ปริมาณน้ำแหล่งน้ำขนาดเล็ก ประจำวันที่ 16 ก.พ. 2566



## กองวิเคราะห์และประเมินสถานการณ์น้ำ กรมทรัพยากรน้ำ



- ▲ **วิกฤติน้ำมาก 4 แหล่งน้ำ**
- ▲ **ฝายระวางน้ำมาก 5 แหล่งน้ำ**
- ▲ **เกณฑ์ปกติ 8 แหล่งน้ำ**
- ▲ **ฝายระวางน้ำน้อย 0 แหล่งน้ำ**
- ▲ **วิกฤติน้ำน้อย 0 แหล่งน้ำ**

ปริมาณน้ำปัจจุบัน 31.0 ล้าน ลบ.ม.  
คิดเป็นร้อยละ 88.2 ของความจุเก็บกัก  
**แนวโน้ม ลดลง**

ระดับ (ม.รทก)	ปริมาตร (ล้าน ลบ.ม.)	ปริมาตร (%)
---------------	----------------------	-------------

- ★ สท. 5
- ★ สท. 11

**ลุ่มน้ำมูล**

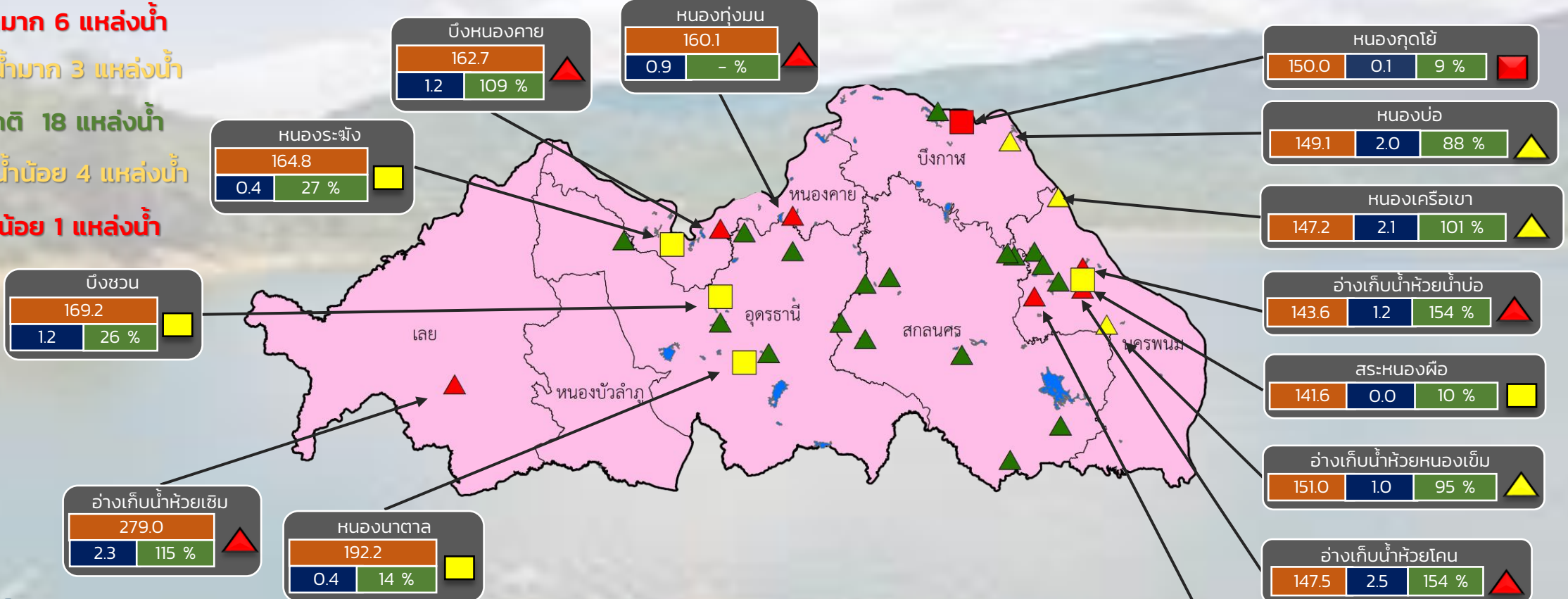


# รายงานสถานการณ์ปริมาณน้ำแหล่งน้ำขนาดเล็ก ประจำวันที่ 16 ก.พ. 2566



## กองวิเคราะห์และประเมินสถานการณ์น้ำ กรมทรัพยากรน้ำ

- ▲ วิกฤติน้ำมาก 6 แหล่งน้ำ
- ▲ ฝักระวังน้ำมาก 3 แหล่งน้ำ
- ▲ เกณฑ์ปกติ 18 แหล่งน้ำ
- ฝักระวังน้ำน้อย 4 แหล่งน้ำ
- วิกฤติน้ำน้อย 1 แหล่งน้ำ



ปริมาณน้ำปัจจุบัน 35.0 ล้าน ลบ.ม.

คิดเป็นร้อยละ 63.4 ของความจุเก็บกัก

แนวโน้ม คงที่

ระดับ (ม.รทก.)	ปริมาตร (ล้าน ลบ.ม.)	ปริมาตร (%)

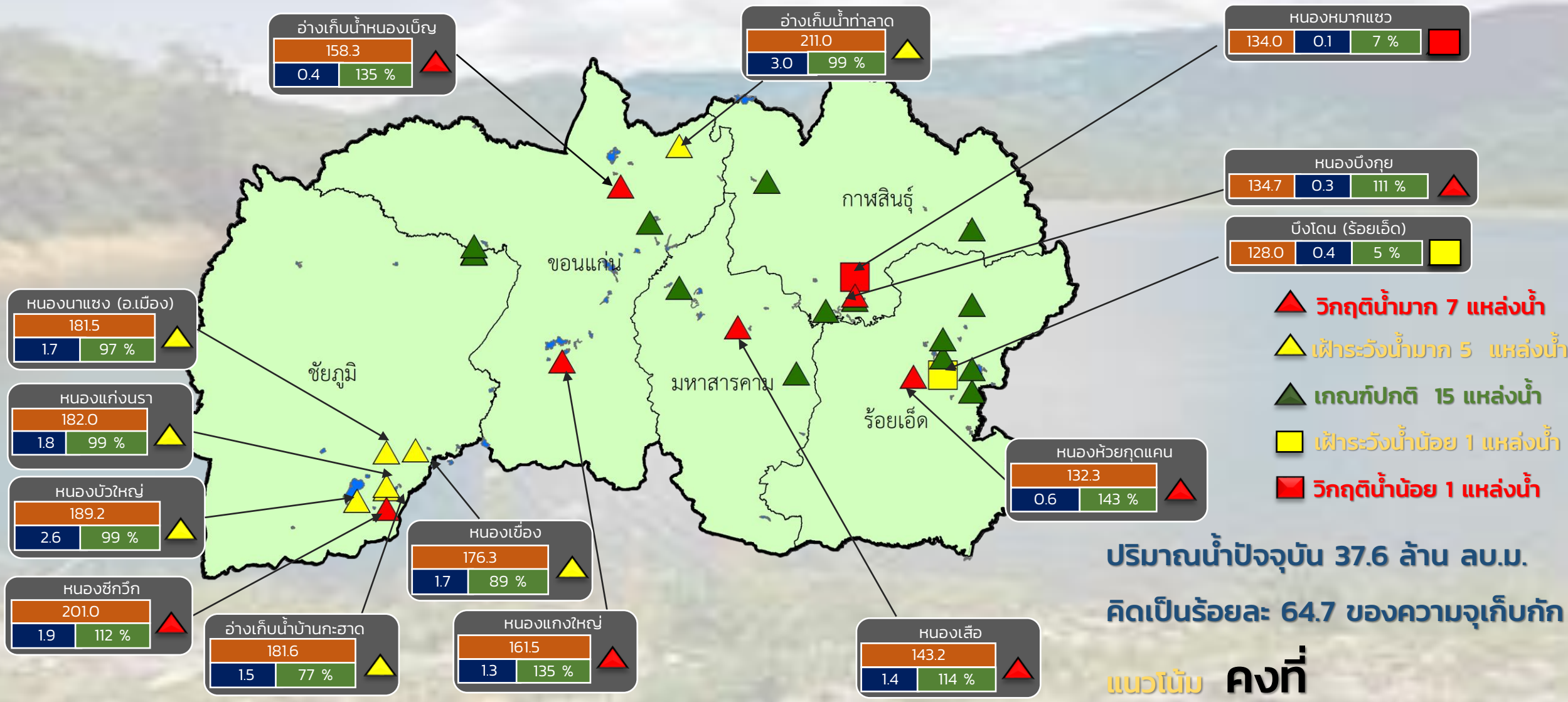
สำนักงานทรัพยากรน้ำที่ 3



# รายงานสถานการณ์ปริมาณน้ำแหล่งน้ำขนาดเล็ก ประจำวันที่ 16 ก.พ. 2566



## กองวิเคราะห์และประเมินสถานการณ์น้ำ กรมทรัพยากรน้ำ



ปริมาณน้ำปัจจุบัน 37.6 ล้าน ลบ.ม.  
คิดเป็นร้อยละ 64.7 ของความจุเก็บกัก

แนวโน้ม **คงที่**

สำนักงานทรัพยากรน้ำที่ 4

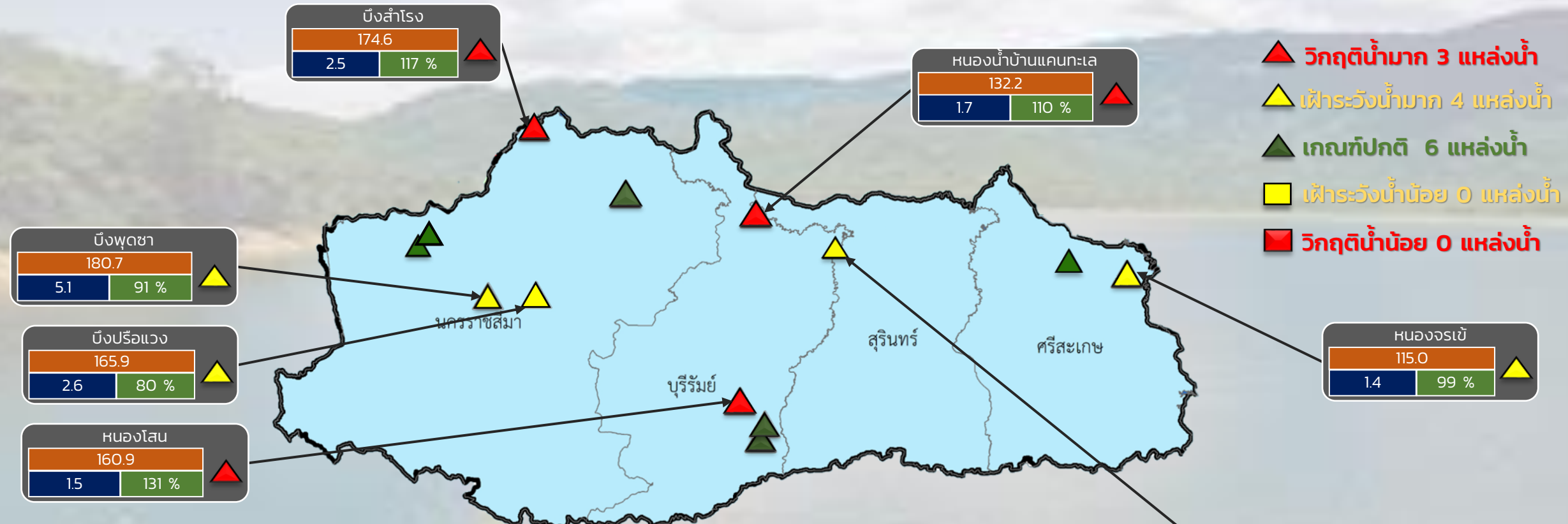
ระดับ (ม.รทก)	ปริมาตร (ล้าน ลบ.ม.)	ปริมาตร (%)
ระดับ	ปริมาตร	ปริมาตร



# รายงานสถานการณ์ปริมาณน้ำแหล่งน้ำขนาดเล็ก ประจำวันที่ 16 ก.พ. 2566



## กองวิเคราะห์และประเมินสถานการณ์น้ำ กรมทรัพยากรน้ำ



- ▲ วิกฤติน้ำมาก 3 แหล่งน้ำ
- ▲ ฝักระวังน้ำมาก 4 แหล่งน้ำ
- ▲ เกณฑ์ปกติ 6 แหล่งน้ำ
- ฝักระวังน้ำน้อย 0 แหล่งน้ำ
- วิกฤติน้ำน้อย 0 แหล่งน้ำ

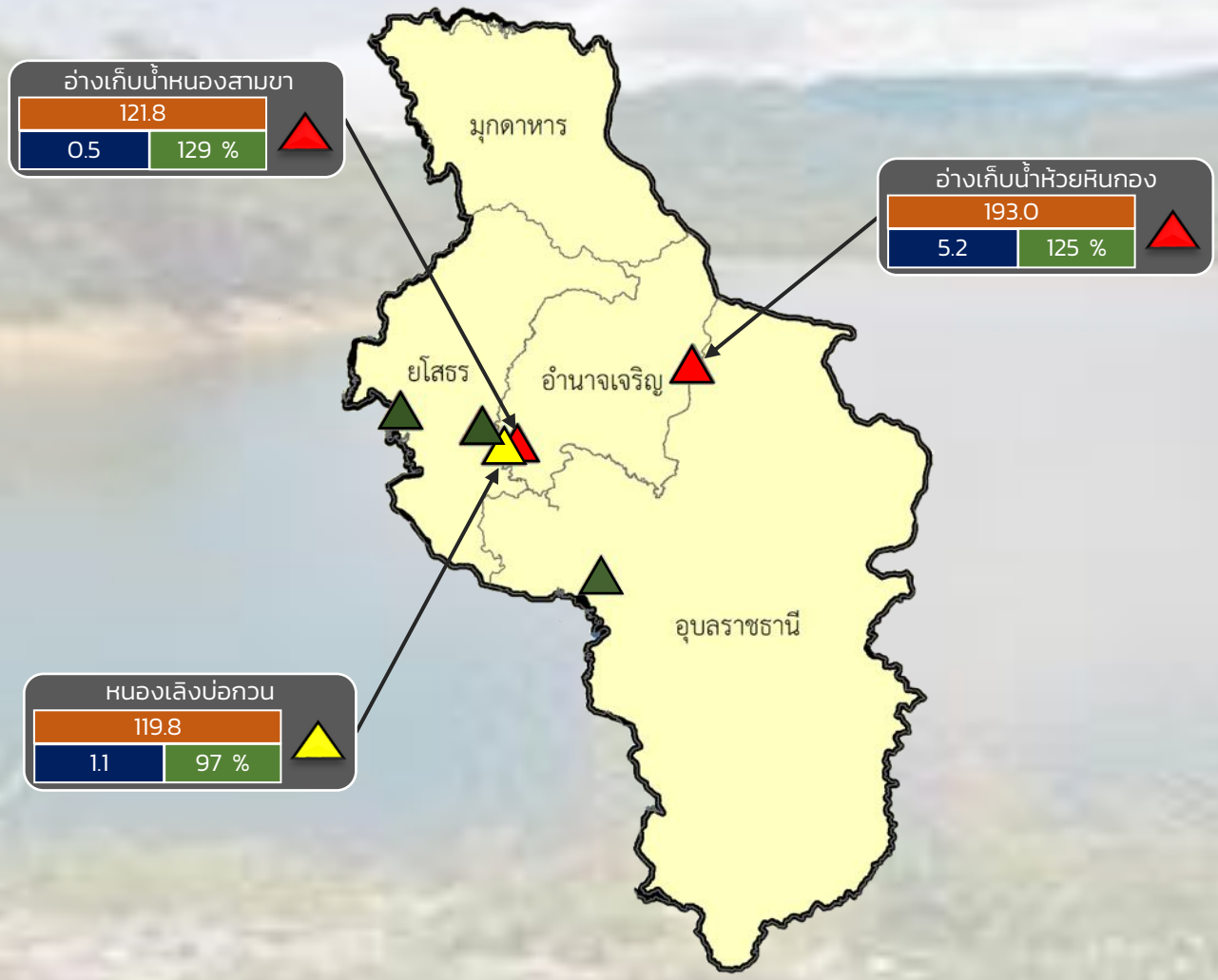
ปริมาณน้ำปัจจุบัน 24.4 ล้าน ลบ.ม.

คิดเป็นร้อยละ 85.2 ของความจุเก็บกัก

แนวโน้ม **ลดลง**

ระดับ (ม.รทก)	ปริมาตร (ล้าน ลบ.ม.)	ปริมาตร (%)

## กองวิเคราะห์และประเมินสถานการณ์น้ำ กรมทรัพยากรน้ำ



- ▲ **วิกฤติน้ำมาก 2 แหล่งน้ำ**
- ▲ **เฟื้อาระวังน้ำมาก 1 แหล่งน้ำ**
- ▲ **เกณฑ์ปกติ 3 แหล่งน้ำ**
- ▲ **เฟื้อาระวังน้ำน้อย 0 แหล่งน้ำ**
- ▲ **วิกฤติน้ำน้อย 0 แหล่งน้ำ**

ปริมาณน้ำปัจจุบัน 14.4 ล้าน ลบ.ม.  
คิดเป็นร้อยละ 92.4 ของความจุเก็บกัก

แนวโน้ม **ลดลง**

ระดับ (ม.สทก)	ปริมาตร (ล้าน ลบ.ม.)	ปริมาตร ( % )
---------------	----------------------	---------------