



รายงาน สถานการณ์ปริมาณน้ำแหล่งน้ำขนาดเล็ก

ภาคตะวันออกเฉียงเหนือ ประจำวันที่ 27 ม.ค. 2566

สท.4 (29 แหล่งน้ำ)



วิกฤติน้ำมาก	10
ฝั้าระวังวิกฤติน้ำมาก	5
ปกติ	12
ฝั้าระวังน้ำน้อย	1
วิกฤติน้ำน้อย	1
ปริมาณน้ำปัจจุบัน	39.8
คิดเป็นร้อยละ	68.3

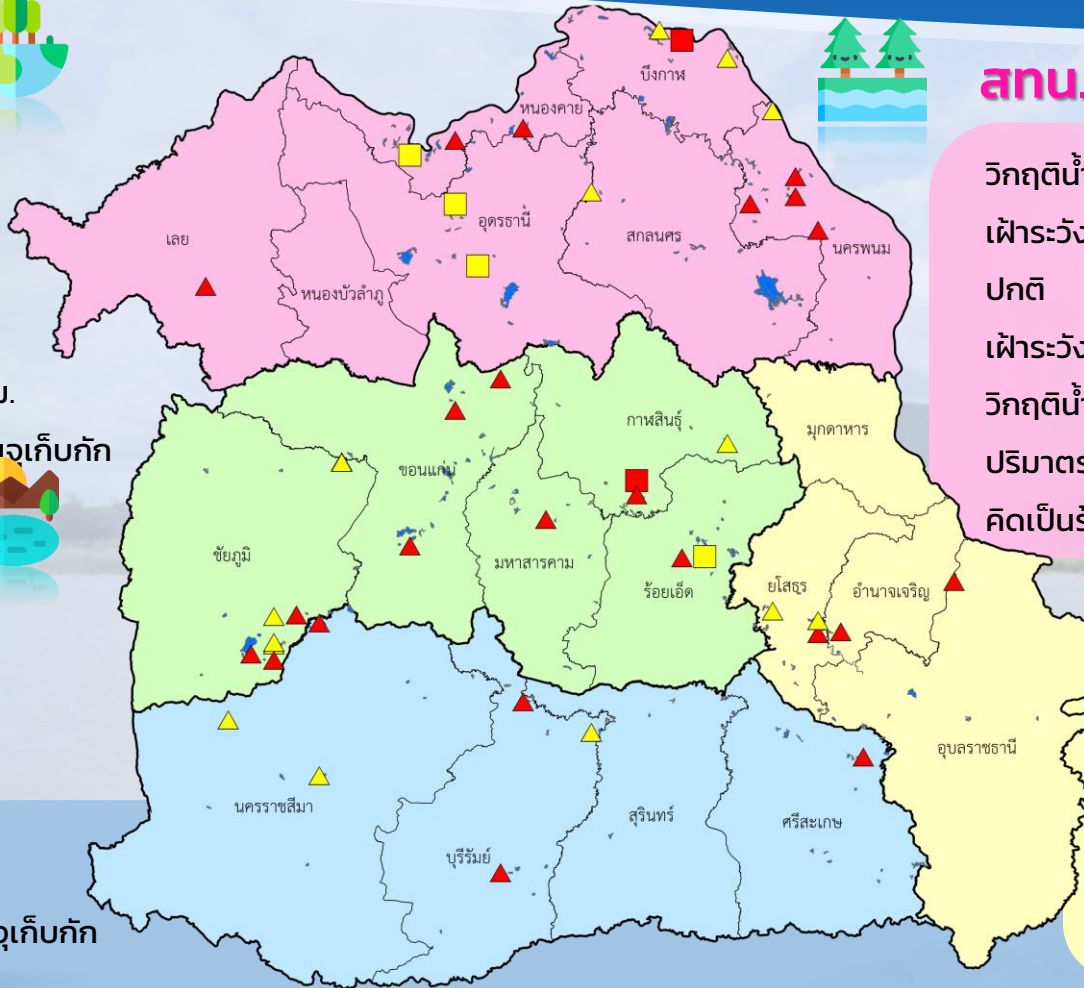
แหล่งน้ำ
แหล่งน้ำ
แหล่งน้ำ
แหล่งน้ำ
ล้าน ลบ.ม.
ของความจุเก็บกัก

สท.5 (13 แหล่งน้ำ)



วิกฤติน้ำมาก	4
ฝั้าระวังวิกฤติน้ำมาก	2
ปกติ	7
ฝั้าระวังวิกฤติน้ำน้อย	0
ปริมาณน้ำปัจจุบัน	25.0
คิดเป็นร้อยละ	87.0

แหล่งน้ำ
แหล่งน้ำ
แหล่งน้ำ
แหล่งน้ำ
ล้าน ลบ.ม.
ของความจุเก็บกัก



สท.3 (32 แหล่งน้ำ)

วิกฤติน้ำมาก	7
ฝั้าระวังวิกฤติน้ำมาก	4
ปกติ	17
ฝั้าระวังวิกฤติน้ำน้อย	3
วิกฤติน้ำน้อย	1
ปริมาณน้ำปัจจุบัน	38.0
คิดเป็นร้อยละ	68.6

แหล่งน้ำ
แหล่งน้ำ
แหล่งน้ำ
แหล่งน้ำ
ล้าน ลบ.ม.
ของความจุเก็บกัก

สท.11 (6 แหล่งน้ำ)

วิกฤติน้ำมาก	3
ฝั้าระวังวิกฤติน้ำมาก	2
ปกติ	1
ปริมาณน้ำปัจจุบัน	15.1
คิดเป็นร้อยละ	97.2

แหล่งน้ำ
แหล่งน้ำ
แหล่งน้ำ
ล้าน ลบ.ม.
ของความจุเก็บกัก

- ▲ วิกฤติน้ำมาก
- วิกฤติน้ำน้อย
- ▲ ฝั้าระวังวิกฤติน้ำมาก
- ฝั้าระวังวิกฤติน้ำน้อย

ความจุอ่างรวม 157.7 ล้าน ลบ.ม.
ปริมาณน้ำปัจจุบัน 117.8 ล้าน ลบ.ม.

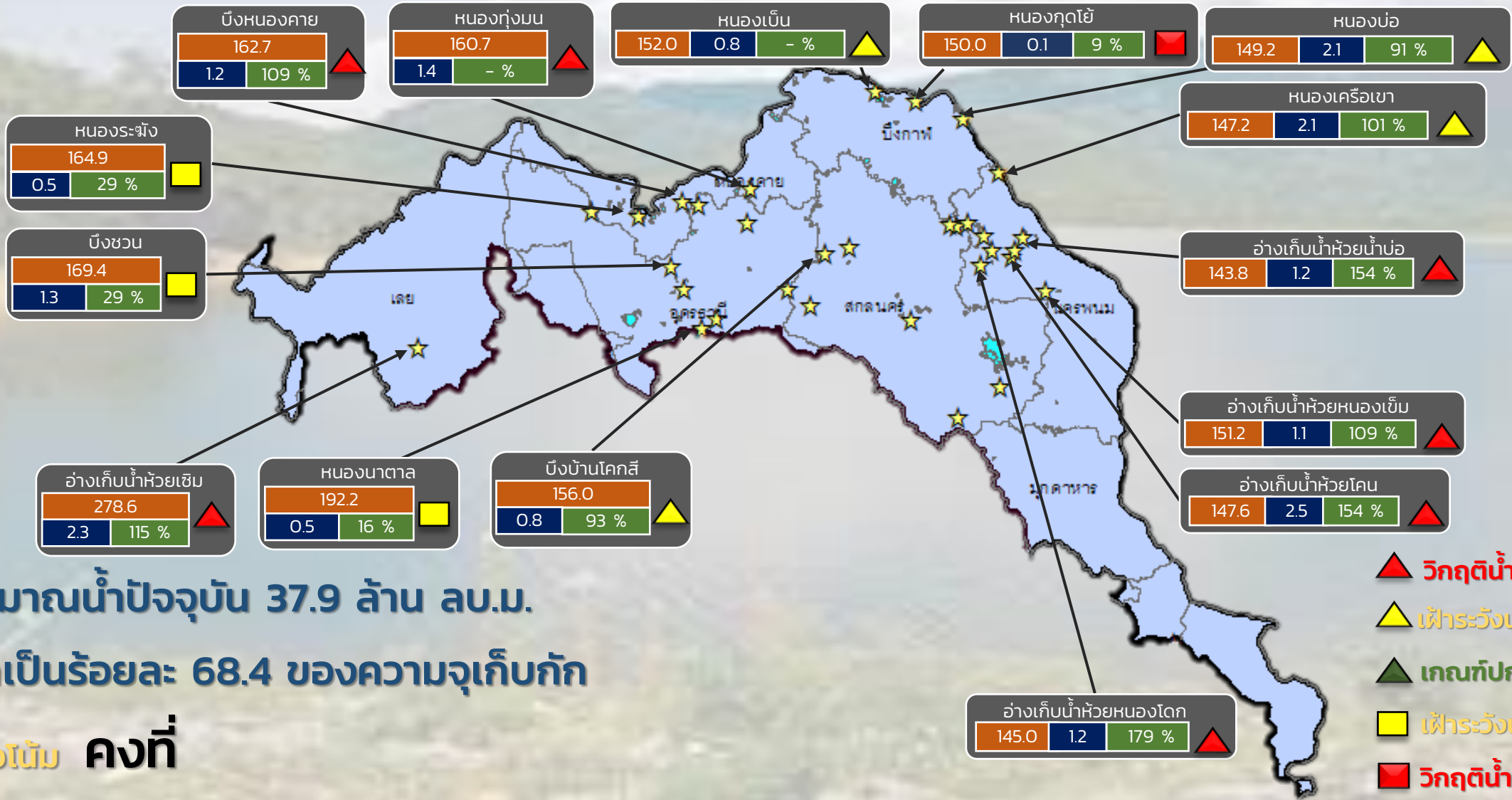
คิดเป็นร้อยละ 74.7 ของความจุเก็บกัก
แนวโน้ม คงที่



รายงานสถานการณ์ปริมาณน้ำแหล่งน้ำขนาดเล็ก ประจำวันที่ 27 ม.ค. 2566



กองวิเคราะห์และประเมินสถานการณ์น้ำ กรมทรัพยากรน้ำ



ปริมาณน้ำปัจจุบัน 37.9 ล้าน ลบ.ม.
คิดเป็นร้อยละ 68.4 ของความจุเก็บกัก

แนวโน้ม คงที่

- ▲ วิกฤติน้ำมาก 7 แหล่งน้ำ
- ▲ เฝ้าระวังน้ำมาก 4 แหล่งน้ำ
- ▲ เกณฑ์ปกติ 17 แหล่งน้ำ
- เฝ้าระวังน้ำน้อย 3 แหล่งน้ำ
- วิกฤติน้ำน้อย 1 แหล่งน้ำ

★ สกท. 3

ลุ่มน้ำโขง (ตะวันออกเฉียงเหนือ)

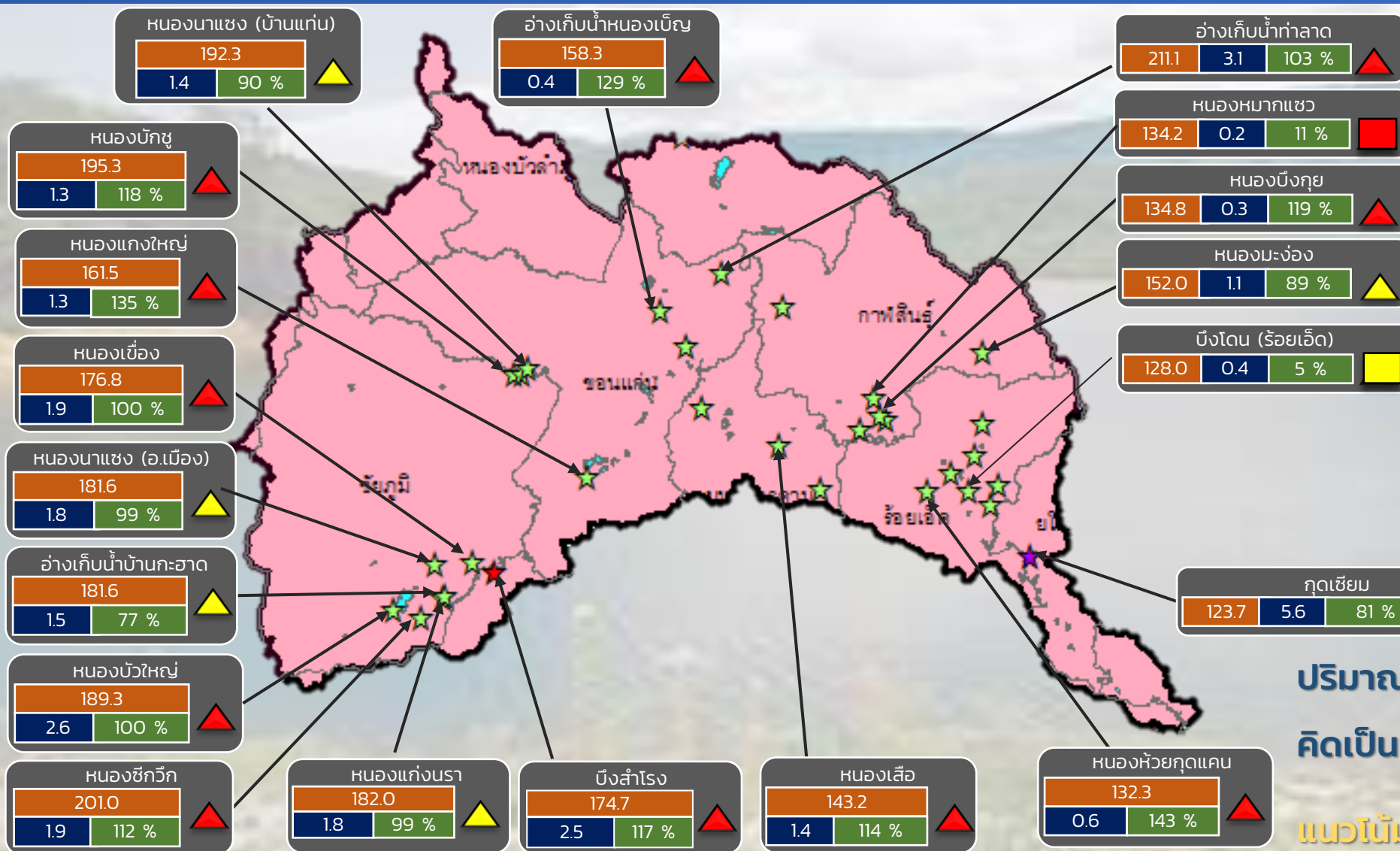
ระดับ (ม.รทก.)	ปริมาตร (ล้าน ลบ.ม.)	ปริมาตร (%)



รายงานสถานการณ์ปริมาณน้ำแหล่งน้ำขนาดเล็ก ประจำวันที่ 27 ม.ค. 2566



กองวิเคราะห์และประเมินสถานการณ์น้ำ กรมทรัพยากรน้ำ



- ▲ **วิกฤติน้ำมาก 11 แหล่งน้ำ**
- ▲ **ฝักระวังน้ำมาก 6 แหล่งน้ำ**
- ▲ **เกณฑ์ปกติ 12 แหล่งน้ำ**
- **ฝักระวังน้ำน้อย 1 แหล่งน้ำ**
- **วิกฤติน้ำน้อย 1 แหล่งน้ำ**

ปริมาณน้ำปัจจุบัน 47.9 ล้าน ลบ.ม.
คิดเป็นร้อยละ 71.2 ของความจุเก็บกัก

แนวโน้ม **คงที่**

☆ สกท. 4 ★ สกท. 5 ☆ สกท. 11

ลุ่มน้ำชี

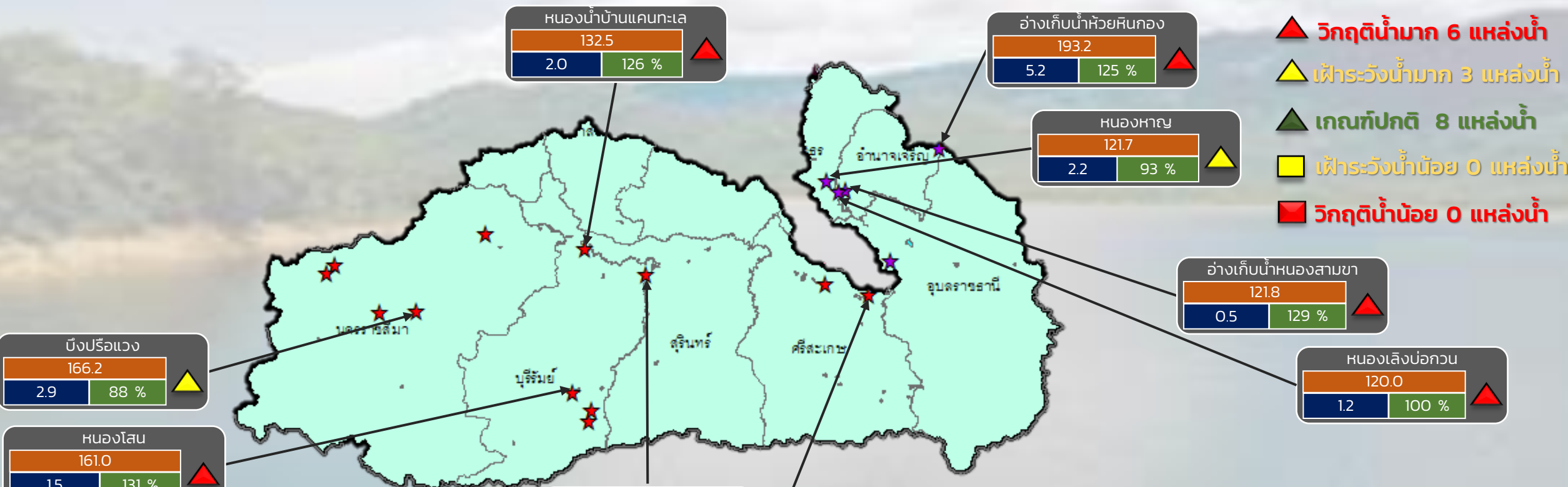
ระดับ (ม.รทก)	ปริมาตร (ล้าน ลบ.ม.)	ปริมาตร (%)



รายงานสถานการณ์ปริมาณน้ำแหล่งน้ำขนาดเล็ก ประจำวันที่ 27 ม.ค. 2566



กองวิเคราะห์และประเมินสถานการณ์น้ำ กรมทรัพยากรน้ำ



ปริมาณน้ำปัจจุบัน 31.9 ล้าน ลบ.ม.
คิดเป็นร้อยละ 90.9 ของความจุเก็บกัก
แนวโน้ม ลดลง

ระดับ (ม.รทก)	ปริมาตร (ล้าน ลบ.ม)	ปริมาตร (%)
2.0	132.5	126 %

★ สท. 5
★ สท. 11

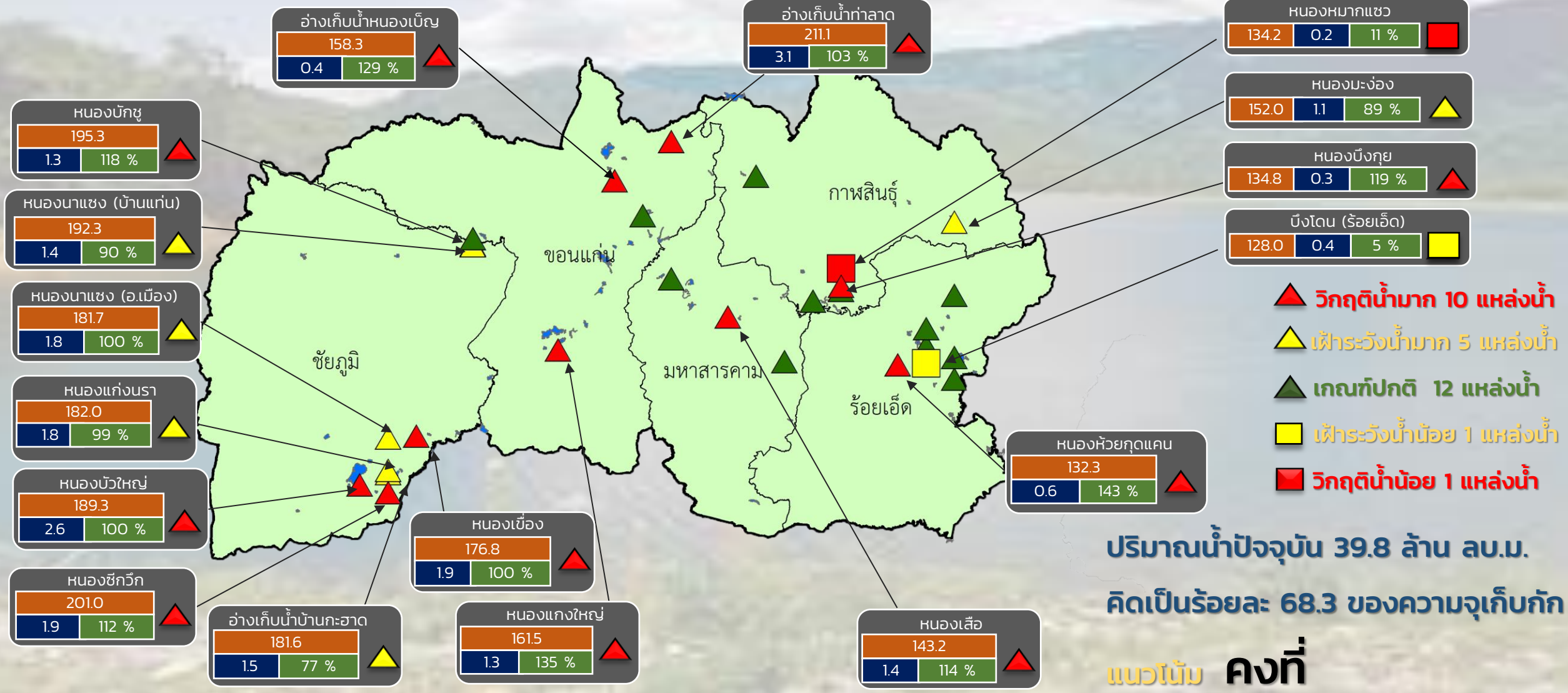
ลุ่มน้ำมูล



รายงานสถานการณ์ปริมาณน้ำแหล่งน้ำขนาดเล็ก ประจำวันที่ 27 ม.ค. 2566



กองวิเคราะห์และประเมินสถานการณ์น้ำ กรมทรัพยากรน้ำ



- ▲ วิกฤติน้ำมาก 10 แหล่งน้ำ
- ▲ เฝ้าระวังน้ำมาก 5 แหล่งน้ำ
- ▲ เกณฑ์ปกติ 12 แหล่งน้ำ
- ▲ เฝ้าระวังน้ำน้อย 1 แหล่งน้ำ
- ▲ วิกฤติน้ำน้อย 1 แหล่งน้ำ

ปริมาณน้ำปัจจุบัน 39.8 ล้าน ลบ.ม.
คิดเป็นร้อยละ 68.3 ของความจุเก็บกัก

แนวโน้ม คงที่

สำนักงานทรัพยากรน้ำที่ 4

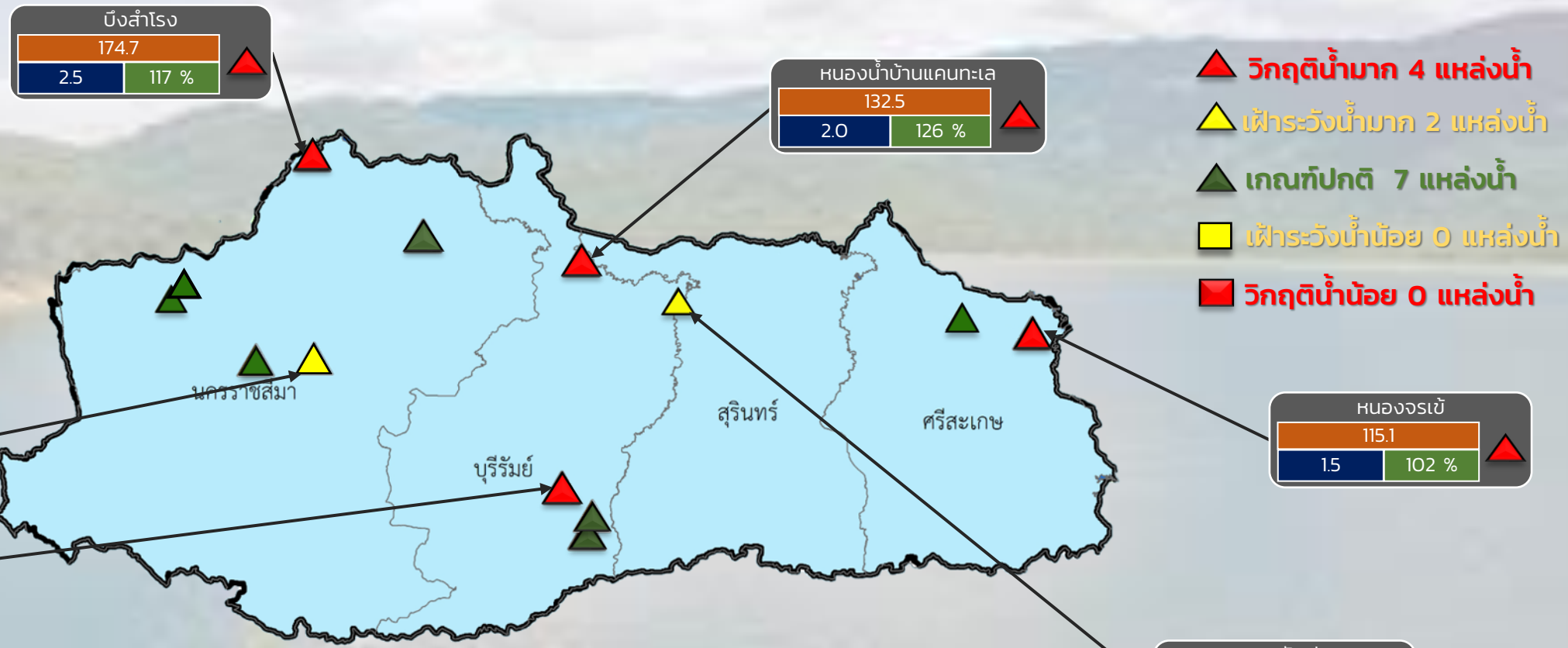
ระดับ (ม.รทก.)	ปริมาตร (ล้าน ลบ.ม.)	ปริมาตร (%)



รายงานสถานการณ์ปริมาณน้ำแหล่งน้ำขนาดเล็ก ประจำวันที่ 27 ม.ค. 2566



กองวิเคราะห์และประเมินสถานการณ์น้ำ กรมทรัพยากรน้ำ



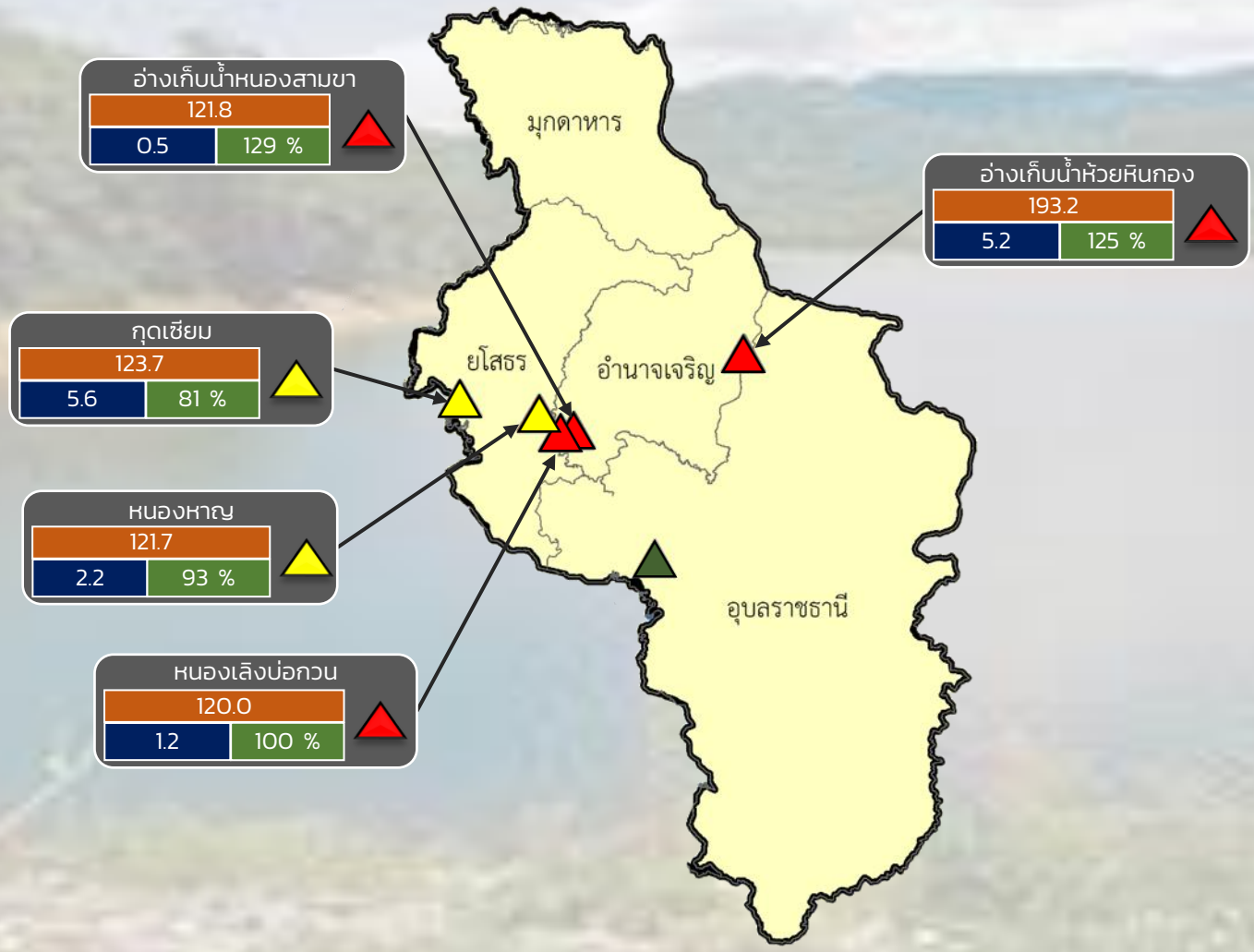
ปริมาณน้ำปัจจุบัน 25.0 ล้าน ลบ.ม.

คิดเป็นร้อยละ 87.0 ของความจุเก็บกัก

แนวโน้ม **ลดลง**

ระดับ (ม.รทก)	ปริมาตร (ล้าน ลบ.ม.)	ปริมาตร (%)

กองวิเคราะห์และประเมินสถานการณ์น้ำ กรมทรัพยากรน้ำ



- วิกฤติน้ำมาก 3 แหล่งน้ำ
- เฝ้าระวังน้ำมาก 2 แหล่งน้ำ
- เกณฑ์ปกติ 1 แหล่งน้ำ
- เฝ้าระวังน้ำน้อย 0 แหล่งน้ำ
- วิกฤติน้ำน้อย 0 แหล่งน้ำ

ปริมาณน้ำปัจจุบัน 15.1 ล้าน ลบ.ม.
คิดเป็นร้อยละ 97.2 ของความจุเก็บกัก

แนวโน้ม **ลดลง**

ระดับ (ม.สทก)	ปริมาตร (ล้าน ลบ.ม.)	ปริมาตร (%)