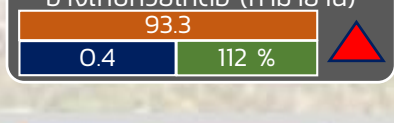
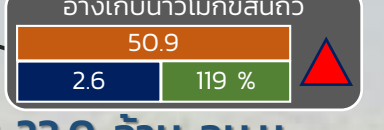
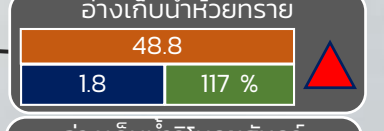
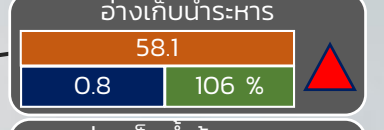
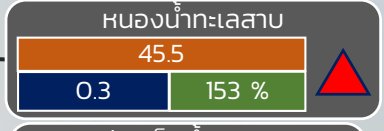
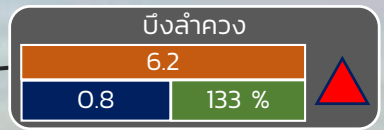
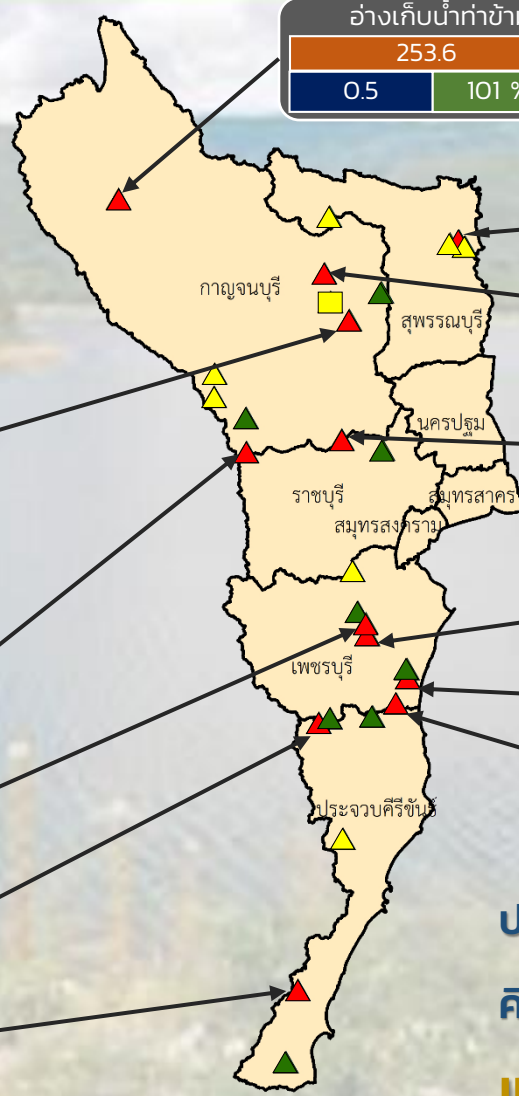




# รายงานสถานการณ์ปริมาณน้ำแหล่งน้ำขนาดเล็ก ประจำวันที่ 2 ธ.ค. 2565

## กองวิเคราะห์และประเมินสถานการณ์น้ำ กรมทรัพยากรน้ำ

- ▲ **วิกฤติน้ำมาก 12 แหล่งน้ำ**
- ▲ **เฝ้าระวังน้ำมาก 7 แหล่งน้ำ**
- ▲ **เกณฑ์ปกติ 8 แหล่งน้ำ**
- **เฝ้าระวังน้ำน้อย 1 แหล่งน้ำ**
- **วิกฤติน้ำน้อย 0 แหล่งน้ำ**



ปริมาณน้ำปัจจุบัน 23.0 ล้าน ลบ.ม.  
คิดเป็นร้อยละ 96.2 ของความจุเก็บกัก  
**แนวโน้ม คงที่**

ระดับ (บ.สน)	ปริมาตร (ล้าน ลบ.ม.)	ปริมาตร (%)
วิกฤติน้ำมาก	12	12
เฝ้าระวังน้ำมาก	7	7
เกณฑ์ปกติ	8	8
เฝ้าระวังน้ำน้อย	1	1
วิกฤติน้ำน้อย	0	0

■ สกท. 7

**ภาคตะวันตก**