

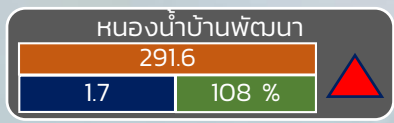
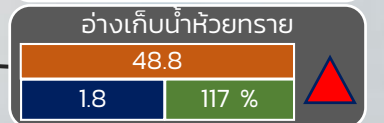
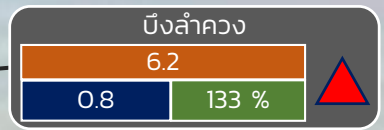
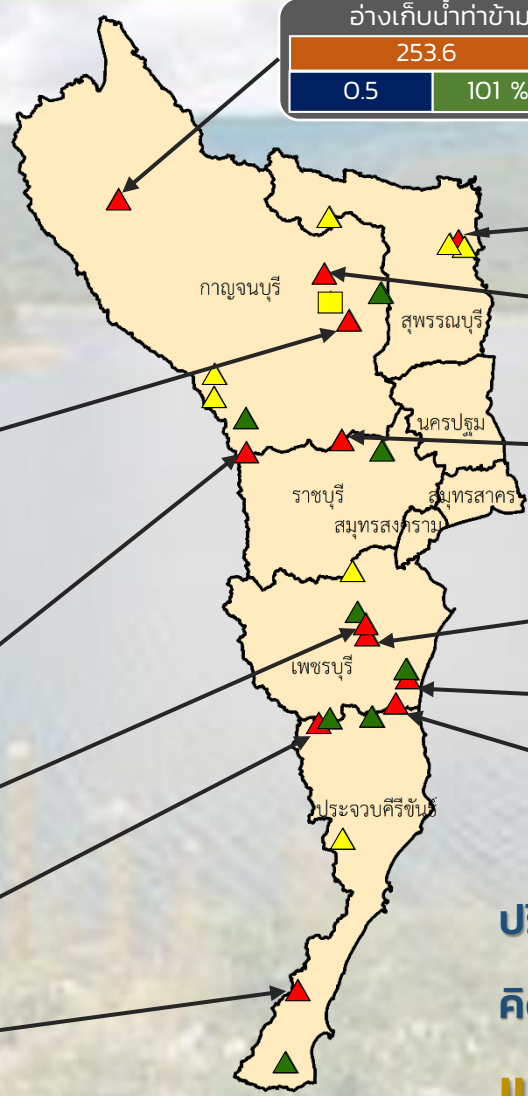


รายงานสถานการณ์ปริมาณน้ำแหล่งน้ำขนาดเล็ก ประจำวันที่ 21 พ.ย. 2565



กองวิเคราะห์และประเมินสถานการณ์น้ำ กรมทรัพยากรน้ำ

- ▲ **วิกฤติน้ำมาก 12 แหล่งน้ำ**
- ▲ **เฝ้าระวังน้ำมาก 7 แหล่งน้ำ**
- ▲ **เกณฑ์ปกติ 8 แหล่งน้ำ**
- ▲ **เฝ้าระวังน้ำน้อย 1 แหล่งน้ำ**
- **วิกฤติน้ำน้อย 0 แหล่งน้ำ**



ปริมาณน้ำปัจจุบัน 23.0 ล้าน ลบ.ม.

คิดเป็นร้อยละ 96.0 ของความจุเก็บกัก

แนวโน้ม คงที่

ระดับ (บ.สน)	ปริมาตร (ล้าน ลบ.ม.)	ปริมาตร (%)
ระดับวิกฤติ	0.5	101 %
ระดับเฝ้าระวังน้ำมาก	0.5	101 %
ระดับปกติ	0.5	101 %
ระดับเฝ้าระวังน้ำน้อย	0.5	101 %
ระดับวิกฤติน้ำน้อย	0.5	101 %

■ สกท. 7

ภาคตะวันตก