



รายงาน สถานการณ์ปริมาณน้ำแหล่งน้ำขนาดเล็ก

ภาคตะวันออกเฉียงเหนือ ประจำวันที่ 14 มิ.ย. 2565

สทก.4 (29 แหล่งน้ำ)

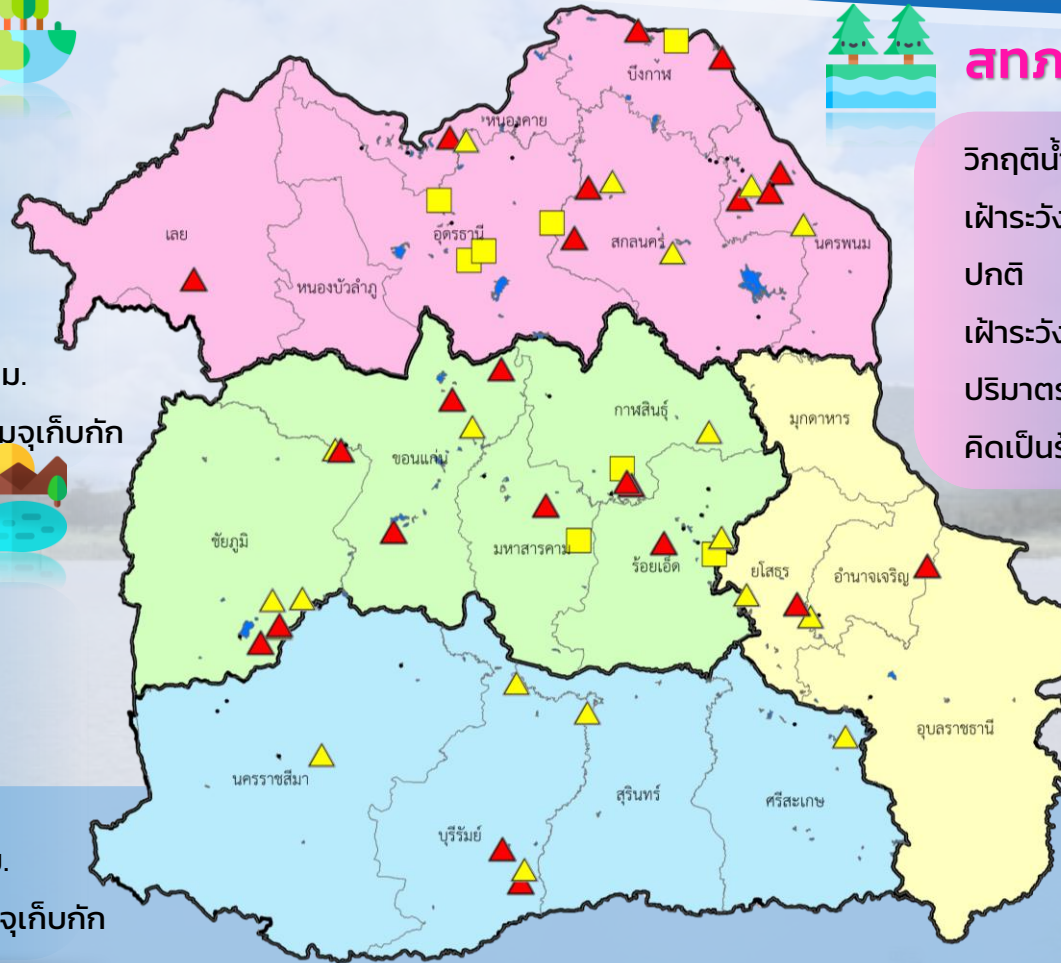


| | | |
|------------------------|-------|------------------|
| วิกฤติน้ำมาก | 10 | แหล่งน้ำ |
| เฝ้าระวังวิกฤติน้ำมาก | 7 | แหล่งน้ำ |
| ปกติ | 9 | แหล่งน้ำ |
| เฝ้าระวังวิกฤติน้ำน้อย | 3 | แหล่งน้ำ |
| ปริมาณน้ำปัจจุบัน | 38.96 | ล้าน ลบ.ม. |
| คิดเป็นร้อยละ | 69.16 | ของความจุเก็บกัก |

สทก.5 (13 แหล่งน้ำ)



| | | |
|------------------------|-------|------------------|
| วิกฤติน้ำมาก | 2 | แหล่งน้ำ |
| เฝ้าระวังวิกฤติน้ำมาก | 5 | แหล่งน้ำ |
| ปกติ | 6 | แหล่งน้ำ |
| เฝ้าระวังวิกฤติน้ำน้อย | 0 | แหล่งน้ำ |
| ปริมาณน้ำปัจจุบัน | 22.73 | ล้าน ลบ.ม. |
| คิดเป็นร้อยละ | 79.30 | ของความจุเก็บกัก |



สทก.3 (32 แหล่งน้ำ)



| | | |
|------------------------|-------|------------------|
| วิกฤติน้ำมาก | 9 | แหล่งน้ำ |
| เฝ้าระวังวิกฤติน้ำมาก | 5 | แหล่งน้ำ |
| ปกติ | 13 | แหล่งน้ำ |
| เฝ้าระวังวิกฤติน้ำน้อย | 5 | แหล่งน้ำ |
| ปริมาณน้ำปัจจุบัน | 37.39 | ล้าน ลบ.ม. |
| คิดเป็นร้อยละ | 74.76 | ของความจุเก็บกัก |



สทก.11 (6 แหล่งน้ำ)



| | | |
|------------------------|--------|------------------|
| วิกฤติน้ำมาก | 2 | แหล่งน้ำ |
| เฝ้าระวังวิกฤติน้ำมาก | 2 | แหล่งน้ำ |
| ปกติ | 2 | แหล่งน้ำ |
| เฝ้าระวังวิกฤติน้ำน้อย | 0 | แหล่งน้ำ |
| ปริมาณน้ำปัจจุบัน | 15.68 | ล้าน ลบ.ม. |
| คิดเป็นร้อยละ | 100.83 | ของความจุเก็บกัก |

- ▲ วิกฤติน้ำมาก
- วิกฤติน้ำน้อย
- ▲ เฝ้าระวังวิกฤติน้ำมาก
- เฝ้าระวังวิกฤติน้ำน้อย

ความจุอ่างรวม 150.56 ล้าน ลบ.ม.
 ปริมาณน้ำปัจจุบัน 114.76 ล้าน ลบ.ม.

คิดเป็นร้อยละ 76.22 ของความจุเก็บกัก
 แนวโน้ม **คงที่**



รายงานสถานการณ์ปริมาณน้ำแหล่งน้ำขนาดเล็ก ประจำวันที่ 14 มิ.ย. 2565



ศูนย์ป้องกันวิกฤติน้ำ กรมทรัพยากรน้ำ



ปริมาณน้ำปัจจุบัน 37.39 ล้าน ลบ.ม.

คิดเป็นร้อยละ 74.76 ของความจุเก็บกัก

แนวโน้ม คงที่

- วิกฤติน้ำมาก 9 แหล่งน้ำ
- เฝ้าระวังน้ำมาก 5 แหล่งน้ำ
- เกณฑ์ปกติ 13 แหล่งน้ำ
- เฝ้าระวังน้ำน้อย 5 แหล่งน้ำ
- วิกฤติน้ำน้อย 0 แหล่งน้ำ

แนวโน้ม ในช่วงเฝ้าระวัง
 แนวโน้ม ในช่วงวิกฤติ

▲ สกท. 3

ลุ่มน้ำโขง (ตะวันออกเฉียงเหนือ)

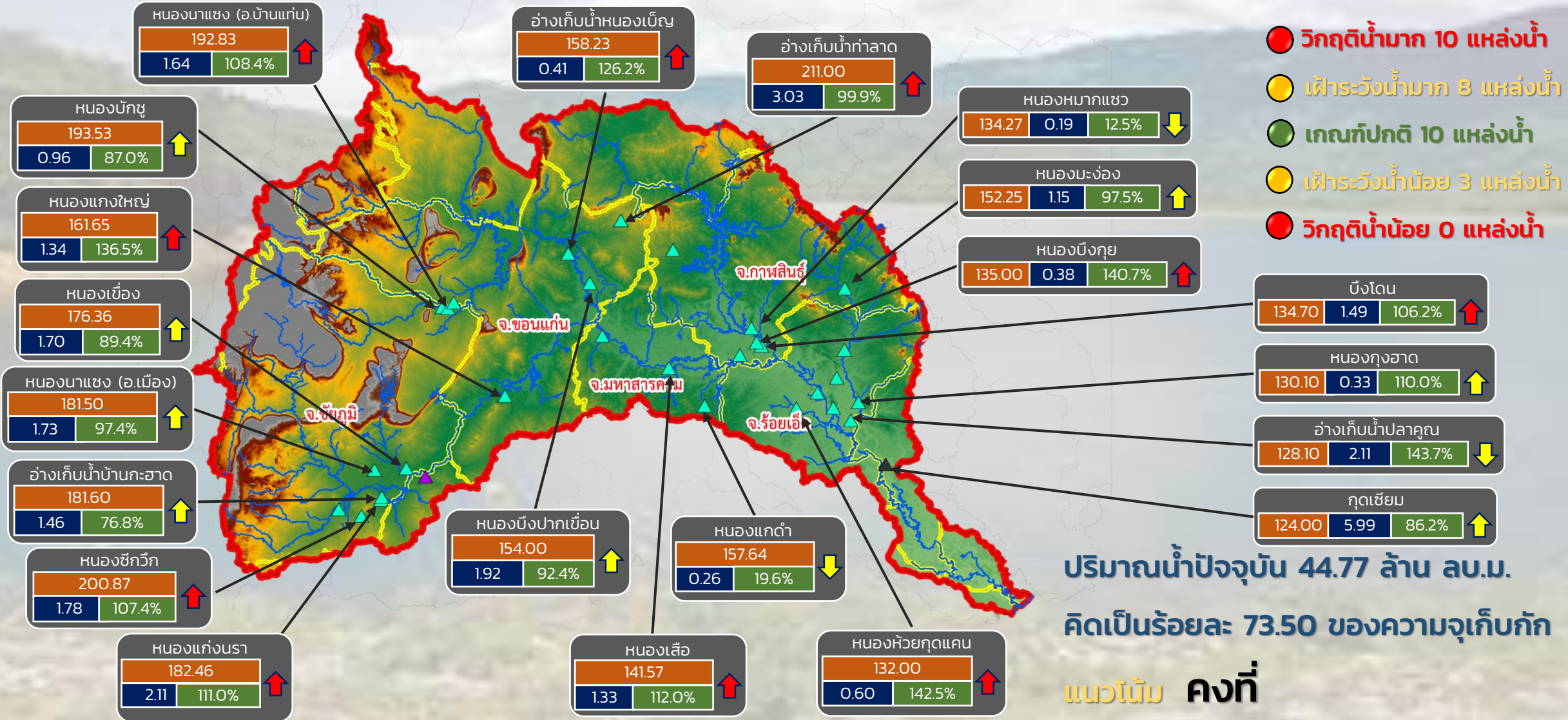
| ระดับ (ม.รทก.) | ปริมาตร (ล้าน ลบ.ม.) | ปริมาตร (%) |
|----------------|----------------------|-------------|
| | | |



รายงานสถานการณ์ปริมาณน้ำแหล่งน้ำขนาดเล็ก ประจำวันที่ 14 มิ.ย. 2565



ศูนย์ป้องกันวิกฤติน้ำ กรมทรัพยากรน้ำ



- วิกฤติน้ำมาก 10 แหล่งน้ำ
- เฝ้าระวังน้ำมาก 8 แหล่งน้ำ
- เกณฑ์ปกติ 10 แหล่งน้ำ
- เฝ้าระวังน้ำน้อย 3 แหล่งน้ำ
- วิกฤติน้ำน้อย 0 แหล่งน้ำ

ปริมาณน้ำปัจจุบัน 44.77 ล้าน ลบ.ม.
คิดเป็นร้อยละ 73.50 ของความจุเก็บกัก

แนวโน้ม คงที่

| ระดับ (ม.รทก) | ปริมาตร (ล้าน ลบ.ม) | ปริมาตร (%) |
|---------------|---------------------|-------------|
| | | |

↑ ↓ แนวโน้ม ในช่วงเฝ้าระวัง
 ↑ ↓ แนวโน้ม ในช่วงวิกฤติ
 ▲ สกท. 4 ▲ สกท. 11
 ▲ สกท. 5

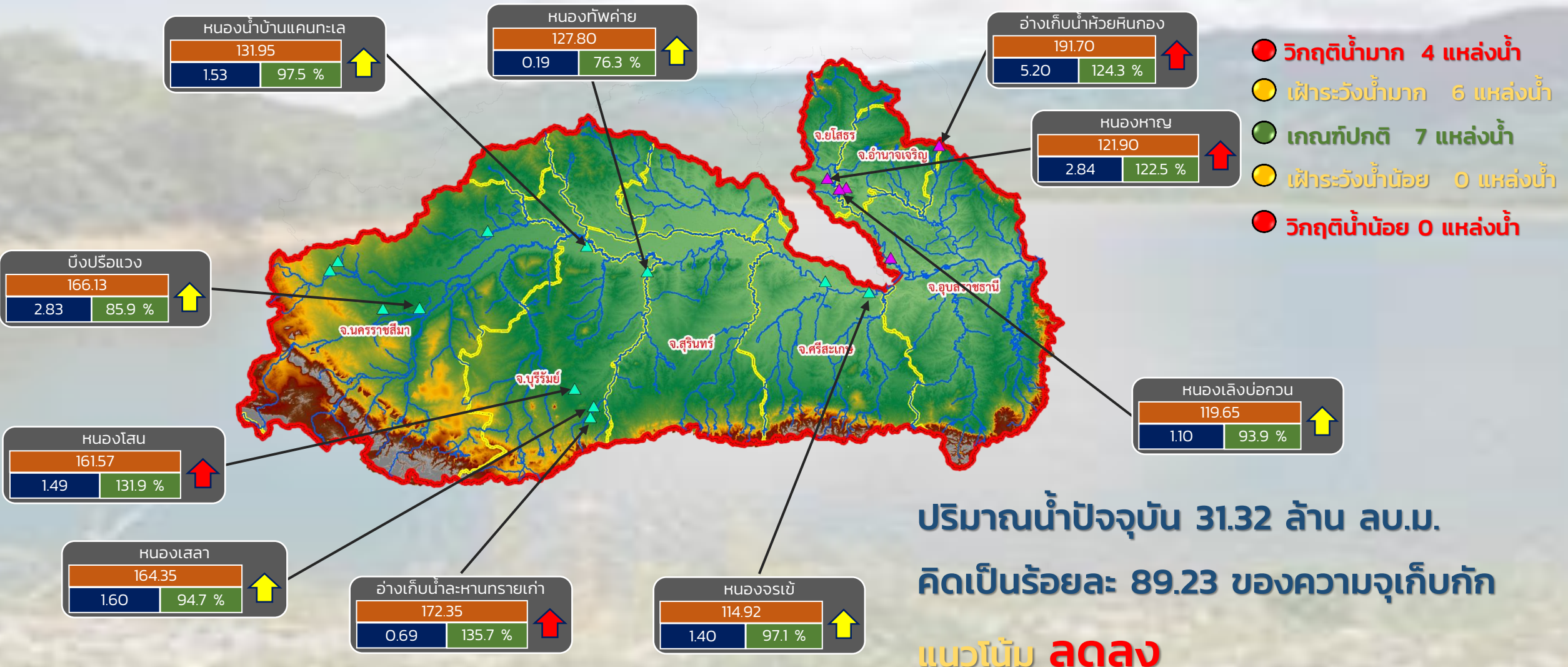
ลุ่มน้ำชี



รายงานสถานการณ์ปริมาณน้ำแหล่งน้ำขนาดเล็ก ประจำวันที่ 14 มิ.ย. 2565



ศูนย์ป้องกันวิกฤติน้ำ กรมทรัพยากรน้ำ



ปริมาณน้ำปัจจุบัน 31.32 ล้าน ลบ.ม.
คิดเป็นร้อยละ 89.23 ของความจุเก็บกัก
แนวโน้ม **ลดลง**

| ระดับ (ม.รทก.) | ปริมาตร (ล้าน ลบ.ม.) | ปริมาตร (%) |
|----------------|----------------------|-------------|
|----------------|----------------------|-------------|

↑ ↓ แนวโน้ม ในช่วงเฝ้าระวัง
↑ ↓ แนวโน้ม ในช่วงวิกฤติ

▲ สกท. 5
▲ สกท. 11

ลุ่มน้ำมูล

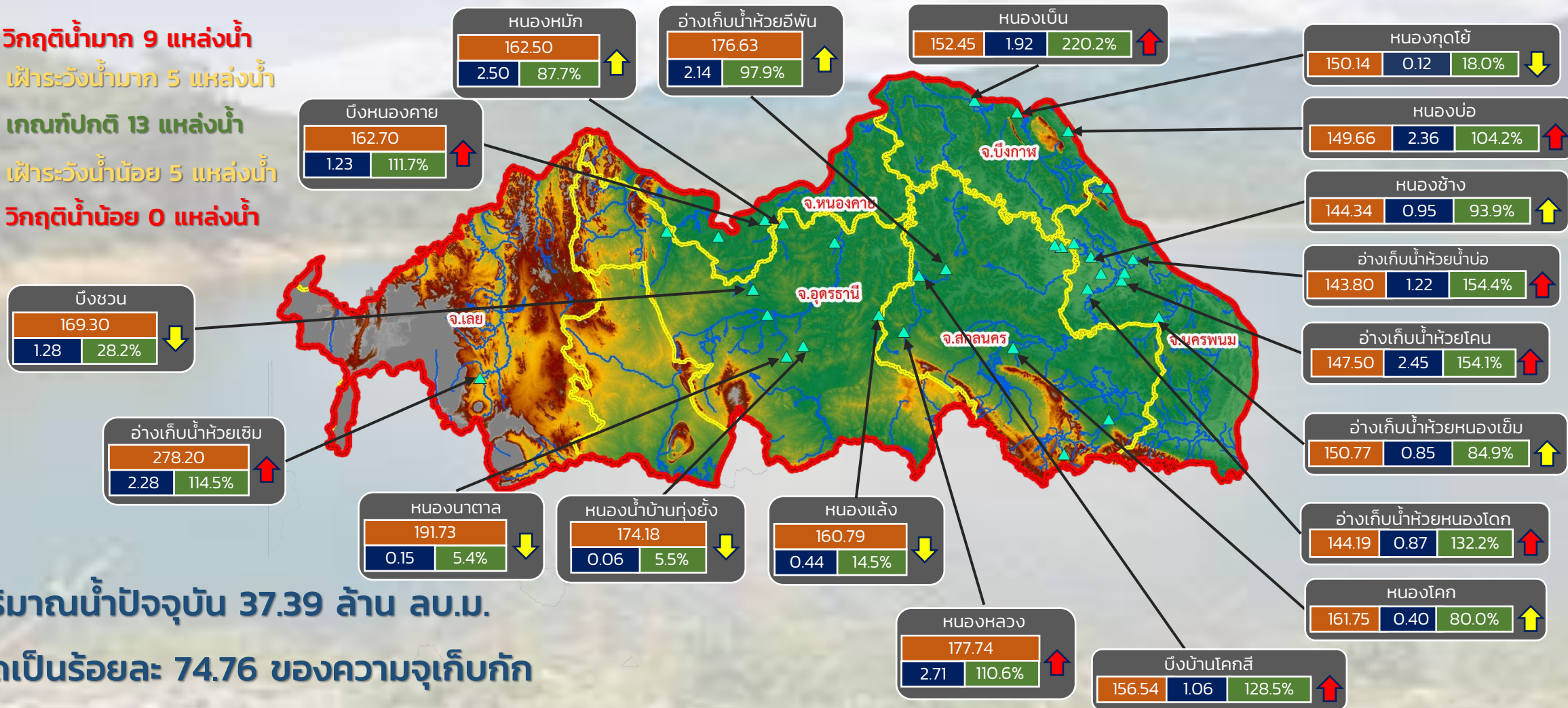


รายงานสถานการณ์ปริมาณน้ำแหล่งน้ำขนาดเล็ก ประจำวันที่ 14 มิ.ย. 2565



ศูนย์ป้องกันวิกฤติน้ำ กรมทรัพยากรน้ำ

- วิกฤติน้ำมาก 9 แหล่งน้ำ
- เฝ้าระวังน้ำมาก 5 แหล่งน้ำ
- เกณฑ์ปกติ 13 แหล่งน้ำ
- เฝ้าระวังน้ำน้อย 5 แหล่งน้ำ
- วิกฤติน้ำน้อย 0 แหล่งน้ำ



ปริมาณน้ำปัจจุบัน 37.39 ล้าน ลบ.ม.
คิดเป็นร้อยละ 74.76 ของความจุเก็บกัก

แนวโน้ม คงที่

| ระดับ (ม.รทก) | ปริมาตร (ล้าน ลบ.ม.) | ปริมาตร (%) |
|---------------|----------------------|-------------|
| | | |

↑ ↓ แนวโน้ม ในช่วงเฝ้าระวัง
↑ ↓ แนวโน้ม ในช่วงวิกฤติ

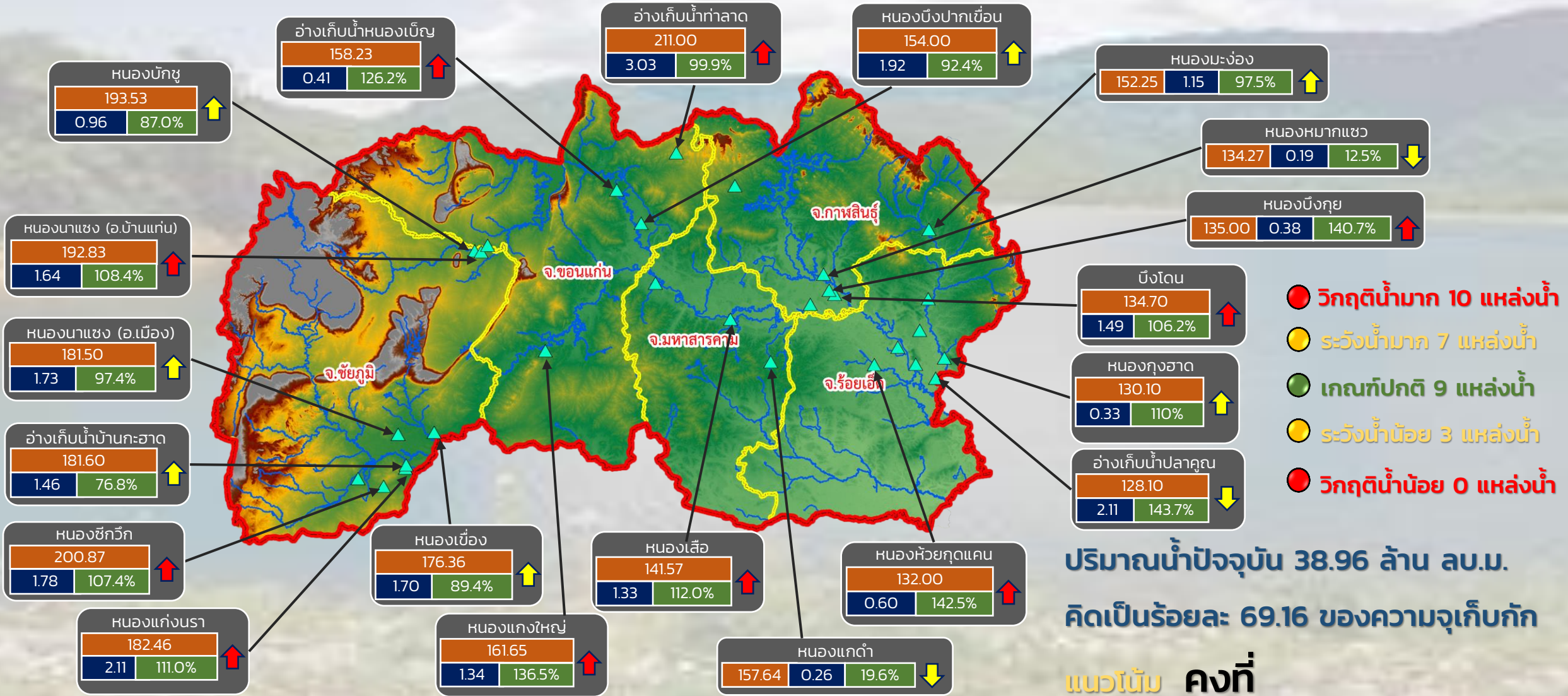
สำนักงานทรัพยากรน้ำภาค 3



รายงานสถานการณ์ปริมาณน้ำแหล่งน้ำขนาดเล็ก ประจำวันที่ 14 มิ.ย. 2565



ศูนย์ป้องกันวิกฤติน้ำ กรมทรัพยากรน้ำ



| ระดับ (ม.รทก) | ปริมาตร (ล้าน ลบ.ม.) | ปริมาตร (%) |
|---------------|----------------------|-------------|
| | | |

↑ ↓ แนวโน้ม ในช่วงเฝ้าระวัง
 ↑ ↓ แนวโน้ม ในช่วงวิกฤติ

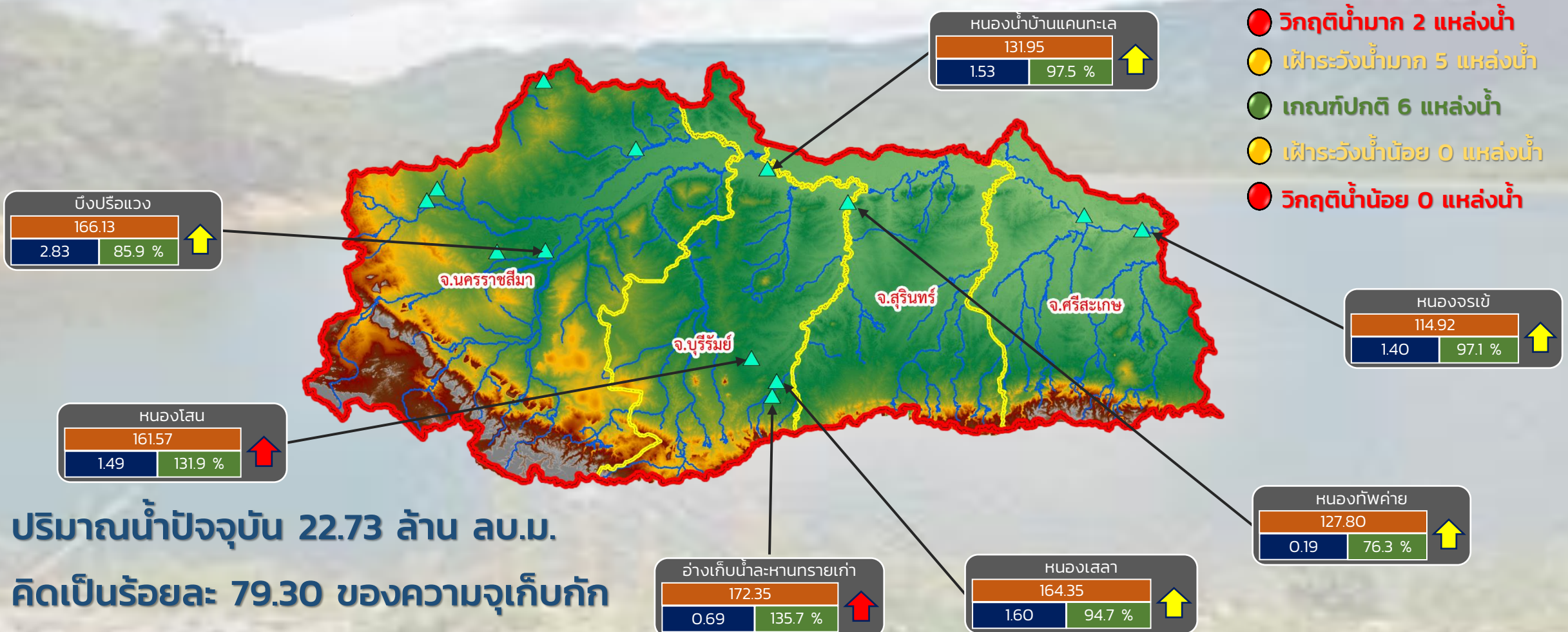
สำนักงานทรัพยากรน้ำภาค 4



รายงานสถานการณ์ปริมาณน้ำแหล่งน้ำขนาดเล็ก ประจำวันที่ 14 มิ.ย. 2565



ศูนย์ป้องกันวิกฤติน้ำ กรมทรัพยากรน้ำ



- วิกฤติน้ำมาก 2 แหล่งน้ำ
- เฝ้าระวังน้ำมาก 5 แหล่งน้ำ
- เกณฑ์ปกติ 6 แหล่งน้ำ
- เฝ้าระวังน้ำน้อย 0 แหล่งน้ำ
- วิกฤติน้ำน้อย 0 แหล่งน้ำ

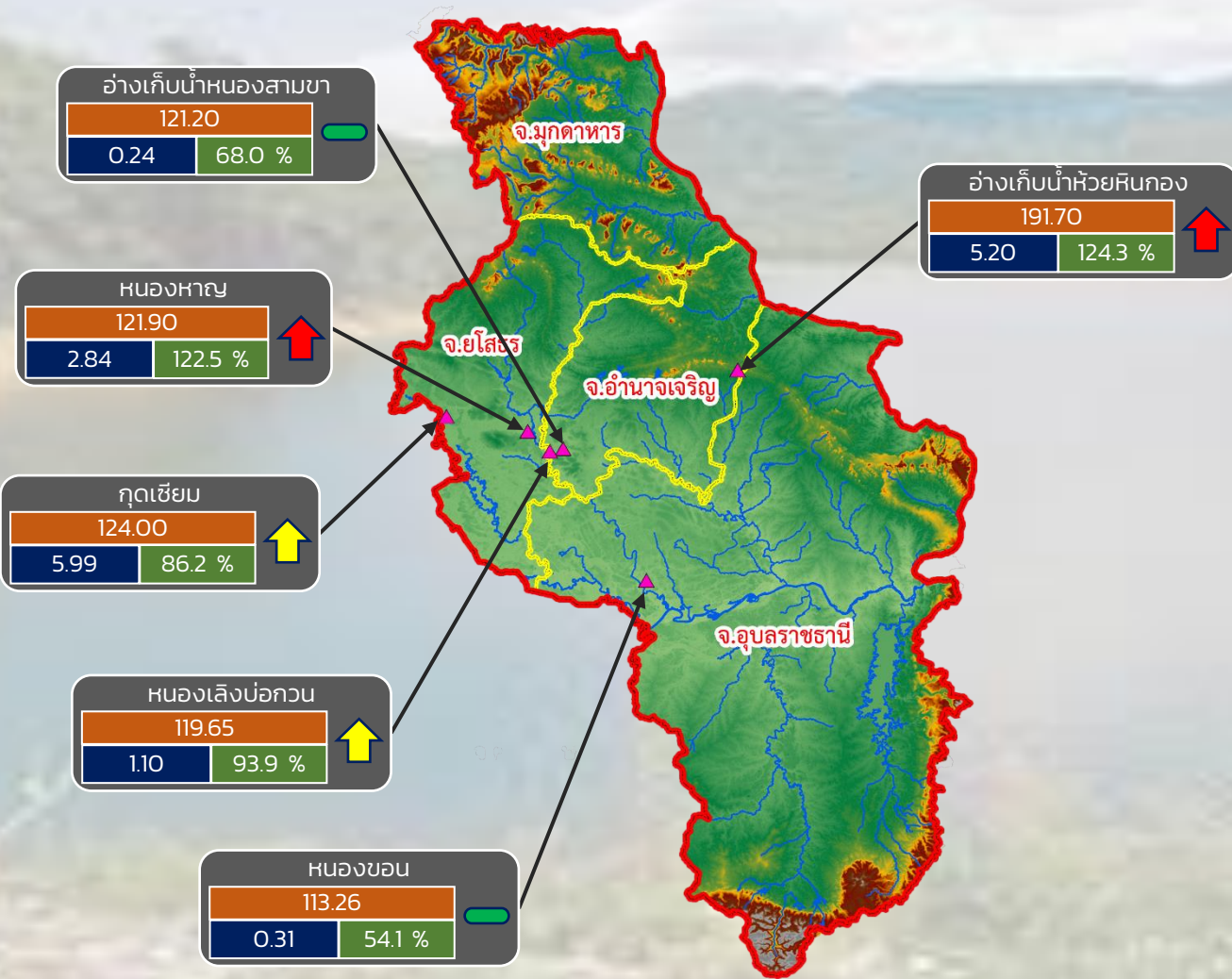
ปริมาณน้ำปัจจุบัน 22.73 ล้าน ลบ.ม.
คิดเป็นร้อยละ 79.30 ของความจุเก็บกัก

แนวโน้ม **ลดลง**

↑ ↓ แนวโน้ม ในช่วงเฝ้าระวัง
 ↑ ↓ แนวโน้ม ในช่วงวิกฤติ

สำนักงานทรัพยากรน้ำภาค 5

ศูนย์ป้องกันวิกฤติน้ำ กรมทรัพยากรน้ำ



- วิกฤติน้ำมาก 2 แหล่งน้ำ
- เฝ้าระวังน้ำมาก 2 แหล่งน้ำ
- เกณฑ์ปกติ 2 แหล่งน้ำ
- เฝ้าระวังน้ำน้อย 0 แหล่งน้ำ
- วิกฤติน้ำน้อย 0 แหล่งน้ำ

ปริมาณน้ำปัจจุบัน 15.68 ล้าน ลบ.ม.
คิดเป็นร้อยละ 100.83 ของความจุเก็บกัก
แนวโน้ม เพิ่มขึ้น

| ระดับ (ม.สทก) | ปริมาตร (ล้าน ลบ.ม.) | ปริมาตร (%) |
|---------------|----------------------|-------------|
| | | |

↑ ↓ แนวโน้ม ในช่วงเฝ้าระวัง
↑ ↓ แนวโน้ม ในช่วงวิกฤติ
— แนวโน้ม ในช่วงปกติ