



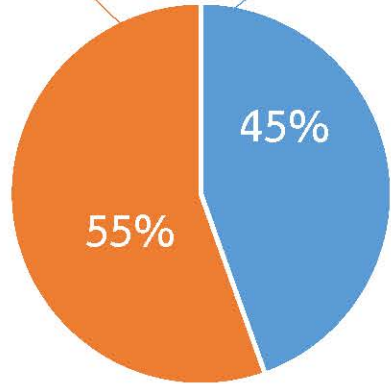
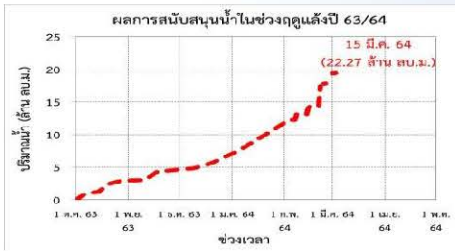
กรมทรัพยากรน้ำ

รายงานการให้ความช่วยเหลือภาวะภัยแล้ง

การช่วยเหลือภัยแล้งตั้งแต่วันที่ 1 ต.ค. - 15 มี.ค. 2564

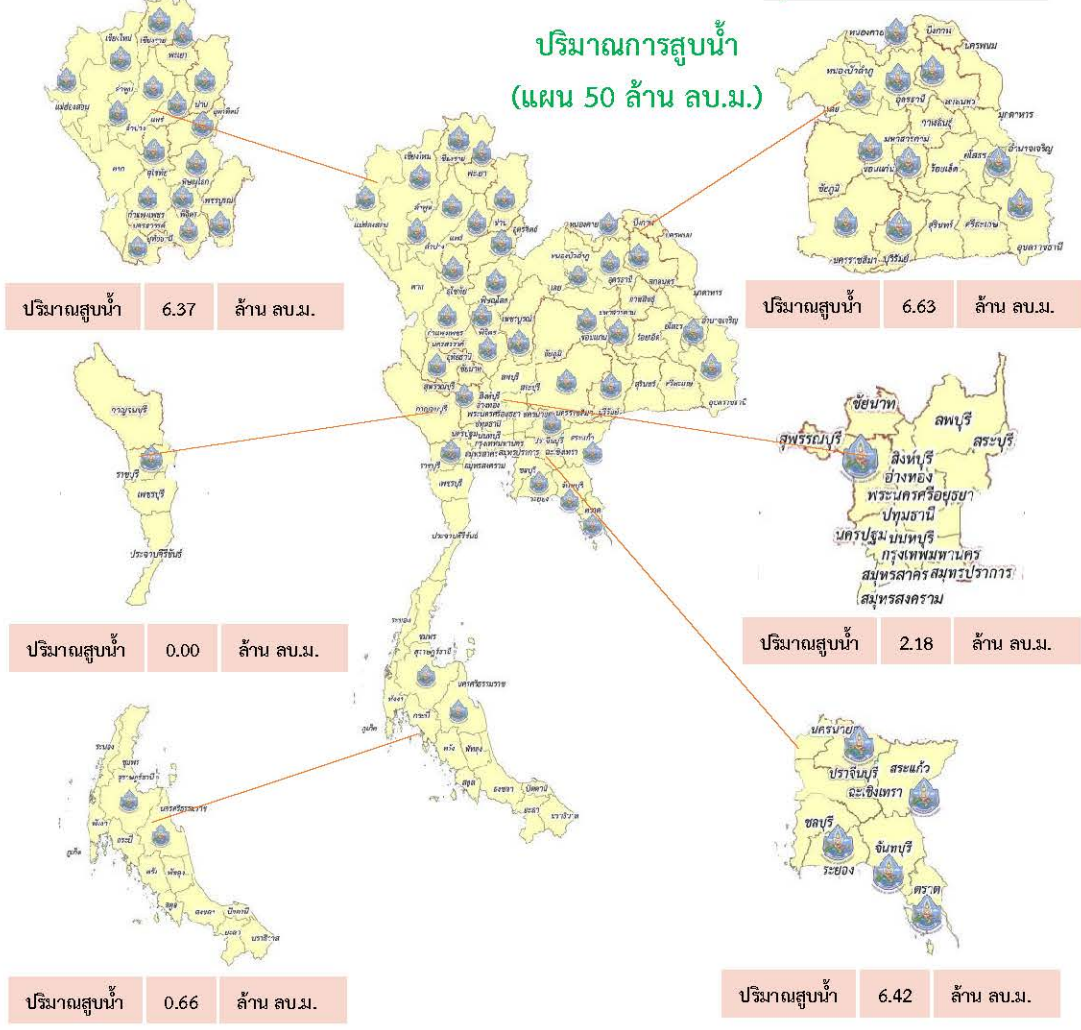
คงเหลือ
27.73 ล้าน ลบ.ม.

ดำเนินการแล้ว
22.27 ล้าน ลบ.ม.



| | | |
|-------------------|-----------|--------------------------------|
| เครื่องสูบน้ำ | 85 | เครื่อง (มี 313 เครื่อง) |
| ปริมาณสูบน้ำ | 22.27 | ล้าน ลบ.ม. (แผน 50 ล้าน ลบ.ม.) |
| ประโยชน์ที่ได้รับ | 357,309 | ครัวเรือน |
| ประชากร | 1,106,592 | คน |
| พื้นที่ | 161,076 | ไร่ |

*แจกน้ำดื่มบรรจขวด 9,712 ขวด



รายงานการช่วยเหลือพื้นที่ประสบภัยแล้ง โดย กรมทรัพยากรน้ำ

ในช่วงวันที่ ๑ ตุลาคม ๒๕๖๓ - ๑๕ มีนาคม ๒๕๖๔

รายงาน ณ วันที่ ๑๕ มีนาคม ๒๕๖๔

| หน่วยงาน | จังหวัด | อุปกรณ์/เครื่องมือ | | ปริมาณการสูบน้ำ (ลบ.ม.) | ปริมาณการ แจกจ่ายน้ำสะอาด (ลิตร) | น้ำดื่ม บรรจุขวด (ขวด) | ประโยชน์ที่ได้รับ | | |
|------------|---------------|--------------------|-------|----------------------------|--|------------------------------|-------------------|-----------|-----------------------|
| | | เครื่องสูบน้ำ | จำนวน | | | | อุปโภค-บริโภค | | พื้นที่เกษตร (ไร่) |
| | | | | | | | ครัวเรือน | ประชากร | |
| ภาค ๑ | ลำปาง | ๘ | ๑ | ๓๖,๘๐๐ | ๑,๕๙๔,๘๑๘ | - | ๑๖๘,๓๘๑ | ๔๔๙,๘๖๖ | ๒,๐๐๐ |
| | เชียงใหม่ | - | - | - | ๘๘,๕๗๘ | - | ๒๑,๒๐๑ | ๘๗,๖๗๕ | - |
| | แม่ฮ่องสอน | - | - | - | ๘๖,๑๘๐ | - | ๙,๒๔๘ | ๖๐,๙๘๖ | - |
| | เชียงราย | - | - | - | ๒๖๕,๘๖๐ | - | ๕๖,๔๗๑ | ๑๗๔,๔๗๗ | - |
| | กำแพงเพชร | - | - | - | - | ๙๘,๑๙๐ | - | ๔๔,๑๒๕ | ๑๗๙,๓๑๐ |
| | พะเยา | ๘ | ๑ | ๑๔,๔๐๐ | - | - | ๕๐๐ | ๑,๓๕๐ | - |
| | ลำพูน | ๑๐ | ๓ | ๔๒๗,๓๐๐ | - | - | - | - | ๔,๗๐๐ |
| ภาค ๒ | อุทัยธานี | ๑๒ | ๑ | ๗๗,๗๖๐ | - | - | - | - | ๔,๐๐๐ |
| | นครสวรรค์ | ๑๒,๓๐ | ๗ | ๑,๕๗๒,๔๘๐ | ๓๐,๐๐๐ | - | ๑๔,๖๗๒ | ๑๑,๙๒๙ | ๘,๘๐๐ |
| | เพชรบูรณ์ | ๑๒ | ๒ | ๑๖,๒๐๐ | - | - | ๑,๒๐๐ | ๔,๘๐๐ | - |
| ภาค ๓ | สกลนคร | ๑๐,๑๒ | ๓ | ๑,๘๕๖,๗๐๐ | - | - | ๑,๔๗๖ | ๕,๗๑๔ | ๒,๓๘๓ |
| | อุดรธานี | ๑๐ | ๗ | ๒,๔๕๓,๐๐๐ | - | ๑,๕๐๐ | ๑,๔๘๐ | ๗,๘๖๖ | ๑,๒๗๐ |
| | หนองคาย | ๑๐ | ๓ | ๓๐๐,๐๐๐ | - | - | ๓๗๐ | ๑,๔๔๒ | ๕,๘๐๐ |
| | หนองบัวลำภู | - | - | - | - | ๑,๐๐๐ | - | - | - |
| ภาค ๔ | ขอนแก่น | ๑๐,๑๒ | ๘ | ๑,๐๕๙,๓๐๐ | - | - | ๑,๓๘๘ | ๕,๓๙๖ | - |
| | มหาสารคาม | ๑๐ | ๑ | ๖๕,๘๐๐ | - | - | ๔๖๙ | ๑,๘๗๖ | - |
| ภาค ๕ | บุรีรัมย์ | ๑๒ | ๔ | ๒๙๒,๐๐๐ | - | - | ๑,๙๗๐ | ๕,๒๘๙ | - |
| | นครราชสีมา | ๑๒ | ๔ | ๓๑๙,๕๐๐ | - | - | ๖๔๘ | ๒,๐๐๒ | - |
| ภาค ๖ | สระแก้ว | ๑๒ | ๑ | ๒๗๒,๐๐๐ | - | - | ๑๔,๓๕๐ | ๕๐,๐๐๐ | - |
| | ปราจีนบุรี | ๑๐,๑๒ | ๔ | ๓,๔๗๒,๐๐๐ | - | - | ๗๙๕ | ๒,๖๐๒ | ๖,๑๕๐ |
| | จันทบุรี | ๓๐ | ๑ | ๒,๒๓๐,๒๐๐ | - | - | ๑,๖๐๐ | ๔,๕๐๐ | ๘,๐๐๐ |
| | ระยอง | ๘,๑๐,๑๒ | ๔ | ๙๘,๐๐๐ | - | - | ๔๗๘ | ๑,๓๗๘ | ๗๐๐ |
| | ตราด | ๓๐ | ๑ | ๓๔๖,๘๐๐ | - | - | ๒,๓๑๐ | ๕,๒๘๕ | ๑๖,๘๐๐ |
| ภาค ๗ | สุพรรณบุรี | ๘,๑๒,๓๐ | ๕ | ๒,๑๘๒,๓๒๐ | - | - | ๒๕๘ | ๙๙๐ | - |
| | ราชบุรี | - | - | - | ๑๒,๐๐๐ | - | ๔ | ๕ | - |
| ภาค ๘ | นครศรีธรรมราช | ๑๒ | ๔ | ๕๓๗,๘๔๐ | - | - | ๑,๒๑๐ | ๓,๕๗๑ | ๘,๖๕๐ |
| ภาค ๙ | พิจิตร | ๑๐,๑๒ | ๔ | ๑,๖๓๐,๙๒๐ | - | - | ๗,๖๕๘ | ๒๑,๗๓๔ | ๘๒,๕๐๐ |
| | แพร่ | ๘,๑๐,๑๒ | ๔ | ๑,๑๘๖,๖๘๐ | - | - | ๑,๕๐๓ | ๔,๕๐๕ | ๖,๖๐๐ |
| | พิษณุโลก | ๓๐ | ๓ | ๑,๒๕๓,๑๐๐ | - | ๓,๗๓๒ | ๑๙๕ | ๕๑๕ | ๑,๖๒๓ |
| | สุโขทัย | ๘ | ๑ | ๑๕๙,๓๖๐ | - | ๑,๓๘๐ | ๓๐๖ | ๑,๑๒๔ | - |
| | น่าน | - | - | - | - | ๑,๕๐๐ | - | - | - |
| | อุตรดิตถ์ | - | - | - | ๑๐๒,๔๕๐ | - | ๕๕๐ | ๑,๗๕๐ | - |
| ภาค ๑๐ | สุราษฎร์ธานี | ๑๒ | ๑ | ๑๒๔,๘๐๐ | ๒๔,๐๐๐ | - | ๑๒๕ | ๕๗๐ | ๑,๑๐๐ |
| ภาค ๑๑ | อุบลราชธานี | ๑๒ | ๒ | ๙๔,๗๐๐ | - | - | ๖๘๔ | ๒,๓๑๓ | - |
| | อำนาจเจริญ | ๑๒ | ๕ | ๑๘๘,๕๕๐ | - | ๖๐๐ | ๑,๖๘๔ | ๕,๘๕๒ | - |
| ๓๕ จังหวัด | | | ๘๕ | ๒๒,๒๖๘,๕๑๐ | ๒,๓๐๒,๐๗๖ | ๙,๗๑๒ | ๓๕๗,๓๐๙ | ๑,๑๐๖,๕๙๒ | ๑๖๑,๐๗๖ |