

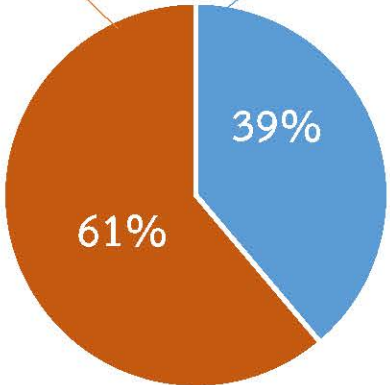
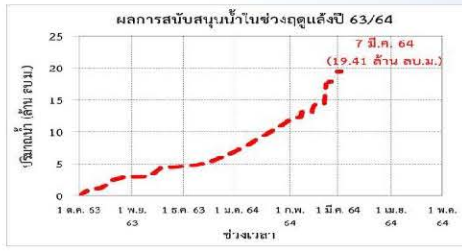


กรมทรัพยากรน้ำ

รายงานการให้ความช่วยเหลือภาวะภัยแล้ง
การช่วยเหลือภัยแล้งตั้งแต่วันที่ 1 ต.ค. - 7 มี.ค. 2564

คงเหลือ
30.53 ล้าน ลบ.ม.

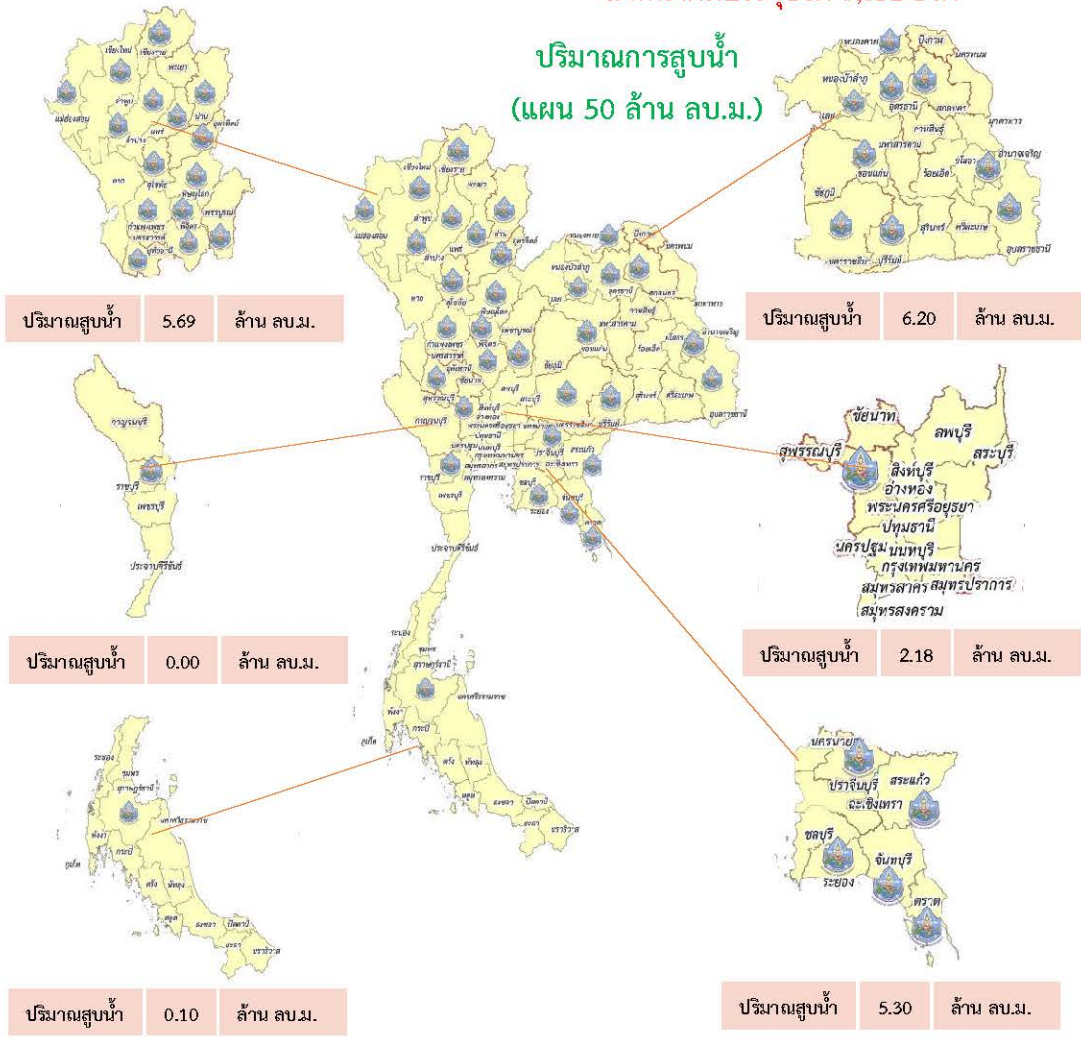
ดำเนินการแล้ว
19.47 ล้าน ลบ.ม.



| | | |
|-------------------|-----------|--------------------------------|
| เครื่องสูบน้ำ | 75 | เครื่อง (มี 313 เครื่อง) |
| ปริมาณสูบน้ำ | 19.47 | ล้าน ลบ.ม. (แผน 50 ล้าน ลบ.ม.) |
| ประโยชน์ที่ได้รับ | 354,435 | ครัวเรือน |
| ประชากร | 1,097,556 | คน |
| พื้นที่ | 148,776 | ไร่ |

*แจกน้ำดื่มบรรจขวด 8,632 ขวด

ปริมาณการสูบน้ำ (แผน 50 ล้าน ลบ.ม.)



รายงานการช่วยเหลือพื้นที่ประสบภัยแล้ง โดย กรมทรัพยากรน้ำ

ในช่วงวันที่ ๑ ตุลาคม ๒๕๖๓ - ๗ มีนาคม ๒๕๖๔

รายงาน ณ วันที่ ๗ มีนาคม ๒๕๖๔

| หน่วยงาน | จังหวัด | อุปกรณ์/เครื่องมือ | | ปริมาณการสูบน้ำ (ลบ.ม.) | ปริมาณการ แจกจ่ายน้ำสะอาด (ลิตร) | น้ำดื่ม บรรจุขวด (ขวด) | ประโยชน์ที่ได้รับ | | | |
|------------|--------------|--------------------|-------|----------------------------|--|------------------------------|-------------------|-----------|-----------------------|---|
| | | เครื่องสูบน้ำ | จำนวน | | | | อุปโภค-บริโภค | | พื้นที่เกษตร (ไร่) | |
| | | | | | | | ครัวเรือน | ประชากร | | |
| ภาค ๑ | ลำปาง | ๘ | ๑ | ๑๒,๘๐๐ | ๑,๑๓๑,๓๓๓ | - | ๑๖๘,๐๖๔ | ๔๔๘,๕๙๘ | ๒,๐๐๐ | |
| | เชียงใหม่ | - | - | - | ๘๐,๓๕๐ | - | ๒๑,๒๐๑ | ๘๗,๖๗๕ | - | |
| | แม่ฮ่องสอน | - | - | - | ๗๘,๐๘๔ | - | ๙,๒๔๘ | ๖๐,๙๘๖ | - | |
| | เชียงราย | - | - | - | ๒๔๑,๙๗๒ | - | ๕๖,๔๗๑ | ๑๗๔,๔๗๗ | - | |
| | กำแพงเพชร | - | - | - | - | ๘๙,๘๓๗ | - | ๔๔,๑๒๕ | ๑๗๙,๓๑๐ | - |
| | ลำพูน | ๑๐ | ๓ | ๒๖๗,๓๐๐ | - | - | - | - | ๔,๗๐๐ | |
| ภาค ๒ | อุทัยธานี | ๑๒ | ๑ | ๗๗,๗๖๐ | - | - | - | - | ๔,๐๐๐ | |
| | นครสวรรค์ | ๑๒,๓๐ | ๗ | ๑,๕๗๒,๔๘๐ | - | - | ๑๔,๖๗๒ | ๑๑,๙๒๙ | ๘,๘๐๐ | |
| | เพชรบูรณ์ | ๑๒ | ๒ | ๑๖,๒๐๐ | - | - | ๑,๒๐๐ | ๔,๘๐๐ | - | |
| ภาค ๓ | สกลนคร | ๑๐,๑๒ | ๓ | ๑,๗๗๔,๗๐๐ | - | - | ๑,๔๗๖ | ๕,๗๑๔ | ๒,๓๘๓ | |
| | อุดรธานี | ๑๐ | ๗ | ๒,๒๘๕,๐๐๐ | - | ๑,๕๐๐ | ๑,๔๘๐ | ๗,๘๒๖ | ๑,๒๗๐ | |
| | หนองคาย | ๑๐ | ๑ | ๒๕๒,๐๐๐ | - | - | ๓๑๐ | ๑,๒๕๒ | ๒,๓๐๐ | |
| | หนองบัวลำภู | - | - | - | - | ๑,๐๐๐ | - | - | - | |
| ภาค ๔ | ขอนแก่น | ๑๐,๑๒ | ๘ | ๙๙๓,๕๐๐ | - | - | ๑,๓๓๘ | ๕,๑๖๓ | - | |
| ภาค ๕ | บุรีรัมย์ | ๑๒ | ๔ | ๒๙๒,๐๐๐ | - | - | ๑,๙๗๐ | ๕,๒๔๙ | - | |
| | นครราชสีมา | ๑๒ | ๔ | ๓๑๙,๕๐๐ | - | - | ๖๔๘ | ๒,๐๐๒ | - | |
| ภาค ๖ | สระแก้ว | ๑๒ | ๑ | ๒๗๒,๐๐๐ | - | - | ๑๔,๓๕๐ | ๕๐,๐๐๐ | - | |
| | ปราจีนบุรี | ๑๐,๑๒ | ๔ | ๓,๓๙๕,๒๐๐ | - | - | ๗๙๕ | ๒,๖๐๒ | ๖,๑๕๐ | |
| | จันทบุรี | ๓๐ | ๑ | ๑,๕๒๘,๒๐๐ | - | - | ๑,๖๐๐ | ๔,๕๐๐ | ๘,๐๐๐ | |
| | ระยอง | ๘,๑๒ | ๒ | ๓๕,๔๐๐ | - | - | ๒๑๐ | ๘๓๐ | ๕๕๐ | |
| | ตราด | ๓๐ | ๑ | ๖๗,๒๐๐ | - | - | ๒,๓๑๐ | ๕,๒๘๕ | ๑๖,๘๐๐ | |
| ภาค ๗ | สุพรรณบุรี | ๘,๑๒,๓๐ | ๕ | ๒,๑๘๒,๓๒๐ | - | - | ๒๕๘ | ๙๙๐ | - | |
| | ราชบุรี | - | - | - | ๑๒,๐๐๐ | - | ๔ | ๕ | - | |
| ภาค ๘ | พิจิตร | ๑๐,๑๒ | ๔ | ๑,๖๓๐,๙๒๐ | - | - | ๗,๖๕๘ | ๒๑,๗๓๔ | ๘๒,๕๐๐ | |
| | แพร่ | ๘,๑๐,๑๒ | ๔ | ๘๙๓,๓๔๐ | - | - | ๑,๕๐๓ | ๔,๕๐๕ | ๖,๖๐๐ | |
| | พิษณุโลก | ๓๐ | ๓ | ๑,๑๐๕,๗๔๐ | - | ๓,๗๓๒ | ๑๙๕ | ๕๑๕ | ๑,๖๒๓ | |
| | สุโขทัย | ๘ | ๑ | ๑๑๖,๑๖๐ | - | ๓๐๐ | ๓๐๖ | ๑,๑๒๔ | - | |
| | น่าน | - | - | - | - | ๑,๕๐๐ | - | - | - | |
| | อุตรดิตถ์ | - | - | - | ๙๓,๖๕๐ | - | ๕๕๐ | ๑,๗๕๐ | - | |
| ภาค ๑๐ | สุราษฎร์ธานี | ๑๒ | ๑ | ๙๖,๐๐๐ | ๒๔,๐๐๐ | - | ๑๒๕ | ๕๗๐ | ๑,๑๐๐ | |
| ภาค ๑๑ | อุบลราชธานี | ๑๒ | ๒ | ๙๔,๗๐๐ | - | - | ๖๘๔ | ๒,๓๑๓ | - | |
| | อำนาจเจริญ | ๑๒ | ๕ | ๑๘๘,๕๕๐ | - | ๖๐๐ | ๑,๖๘๔ | ๕,๘๕๒ | - | |
| ๓๒ จังหวัด | | | ๗๕ | ๑๙,๔๖๘,๙๗๐ | ๑,๗๕๑,๒๒๖ | ๘,๖๓๒ | ๓๕๔,๔๓๕ | ๑,๐๙๗,๕๕๖ | ๑๔๘,๗๗๖ | |